

## ОДИТОРСКИ ДОКЛАД

ДО  
АКЦИОНЕРИТЕ  
НА "АГРОФРУКТ" АД  
ГР. ХАСКОВО

Ние извършихме одит на приложения счетоводен баланс на "АГРОФРУКТ" АД гр.Хасково към 31 декември 2006 година и на свързаните с него отчет за приходите и разходите и отчет за паричните потоци за годината завършваща тогава. Отговорността за изготвянето на този финансов отчет се носи от ръководството на дружеството. Нашата отговорност се свежда до изразяване на мнение, основаващо се на извършения от нас одит.

Нашият одит бе проведен в съответствие с професионалните изисквания на Международните одиторски стандарти. Тези стандарти налагат одитът да бъде планиран и проведен така, че ние да се убедим в разумна степен на сигурност доколко финансовият отчет не съдържа съществени неточности, отклонения и несъответствия. Одитът включва проверка на базата на тестове на доказателствата относно сумите и оповестяванията, представени във финансовия отчет. Одитът също така включва оценка на прилаганите счетоводни принципи и съществените приблизителни оценки, направени от ръководството, както и на цялостното представяне във финансовия отчет. Считаме, че извършеният от нас одит предоставя разумна база за изразеното от нас мнение.

В резултат на това, удостоверяваме, че финансовият отчет дава вярна и честна представа за имущественото и финансово състояние на дружеството към 31 декември 2006 година, както и за резултатите от неговата дейност и паричните му потоци за годината, в съответствие с Националните стандарти за финансови отчети за малки и средни предприятия в Република България.

Дата: 18.04.2007 год.

гр. Димитровград

Регистриран одитор:

Недялка Стойчева д.е.с.



**ОТЧЕТ**  
за паричните потоци по прекия метод  
на "АГРОФРУКТ" АД гр. ХАСКОВО  
към 31.12.2006 год.

(хил. лв.)

| Наименование на паричните потоци  | Текущ период         |               |                  | Предходен период     |               |                  |
|---|----------------------|---------------|------------------|----------------------|---------------|------------------|
|   | Постъплени<br>я<br>1 | Плащания<br>2 | Нетен поток<br>3 | Постъплени<br>я<br>4 | Плащания<br>5 | Нетен поток<br>6 |
| <b>А. Парични потоци от основна дейност</b>   |                      |               |                  |                      |               |                  |
| Парични потоци, свързани с търговски контрагенти                                    | 730                  | 372           | 358              | 1317                 | 1252          | 65               |
| Парични потоци, свързани с краткосрочни финансови активи, държани за търговски цели |                      |               |                  |                      |               |                  |
| Парични потоци, свързани с трудови възнаграждения                                   | 2                    | 114           | -112             |                      | 73            | -73              |
| Парични потоци, свързани с лихви, комисионни, дивиденди и други подобни             |                      |               |                  |                      |               |                  |
| Парични потоци от положителни и отрицателни валутни курсови разлики                 |                      |               |                  |                      |               |                  |
| Платени и възстановени данъци върху печалбата                                       |                      |               | 0                |                      | 2             | -2               |
| Плащания при разпределения на печалби   |                      |               | 0                |                      |               |                  |
| Други парични потоци от основна дейност   | 49                   | 45            | 4                | 142                  | 29            | 113              |
| <b>Всичко парични потоци от основна дейност (А)</b>                                 | <b>781</b>           | <b>531</b>    | <b>250</b>       | <b>1459</b>          | <b>1356</b>   | <b>103</b>       |
| <b>Б. Парични потоци от инвестиционна дейност</b>                                   |                      |               |                  |                      |               |                  |
| Парични потоци, свързани с дълготрайни активи                                       |                      |               | 0                |                      |               | 0                |
| Парични потоци, свързани с краткосрочни финансови активи                            |                      |               |                  |                      |               |                  |
| Парични потоци, свързани с лихви, комисионни, дивиденди и други подобни             | 68                   |               | 68               |                      |               |                  |
| Парични потоци от бизнескомбинации - придобивания                                   |                      |               |                  |                      |               |                  |
| Парични потоци от положителни и отрицателни валутни курсови разлики                 |                      |               |                  |                      |               |                  |
| Други парични потоци от инвестиционна дейност                                       |                      |               | 0                |                      |               | 0                |
| <b>Всичко парични потоци от инвестиционна дейност (Б)</b>                           | <b>68</b>            | <b>0</b>      | <b>68</b>        | <b>0</b>             | <b>0</b>      | <b>0</b>         |
| <b>В. Парични потоци от финансова дейност</b>                                       |                      |               |                  |                      |               |                  |
| Парични потоци от емитиране и обратно придобиване на ценни книжа                    |                      |               |                  | 592                  |               | 592              |
| Парични потоци от допълнителни вноски и връщането им на собствениците               |                      |               |                  |                      |               |                  |
| Парични потоци, свързани с получени или предоставени заеми                          | 853                  | 1066          | -213             | 61                   | 791           | -730             |
| Парични потоци, свързани с лихви, комисионни, дивиденди и други подобни             | 24                   | 11            | 13               |                      |               |                  |
| Плащания на задължения по лизингови договори  |                      |               |                  |                      |               |                  |
| Парични потоци от положителни и отрицателни валутни курсови разлики                 |                      | 1             | -1               |                      |               |                  |
| Други парични потоци от финансова дейност   |                      |               |                  |                      |               | 0                |
| <b>Всичко парични потоци от финансова дейност (В)</b>                               | <b>877</b>           | <b>1078</b>   | <b>-201</b>      | <b>653</b>           | <b>791</b>    | <b>-138</b>      |
| <b>Г. Изменение на паричните средства през периода (А+Б+В)</b>                      | <b>1726</b>          | <b>1609</b>   | <b>117</b>       | <b>2112</b>          | <b>2147</b>   | <b>-35</b>       |
| <b>Д. Парични средства в началото на периода</b>                                    |                      |               | <b>142</b>       |                      |               | <b>177</b>       |
| <b>Е. Парични средства в края на периода</b>  |                      |               | <b>259</b>       |                      |               | <b>142</b>       |

Дата: 26.03.2007 г.

Съставител: *[Signature]*

Ръководител: *[Signature]*

*Завърши съгласно критерии  
включва 18.01.2007г*

*[Signature]*

0533 Недялка  
Стойчева  
Регистриран одитор



**ОТЧЕТ**  
за собствения капитал  
на "АГРОФРУКТ" АД гр. ХАСКОВО  
за 31.12.2006 год.

| Показатели  | Основен капитал | Резерви          |  |                |                |       | Финансов резултат |        | Резерв от провизии | Общо собствения капитал |
|---|-----------------|------------------|--|----------------|----------------|-------|-------------------|--------|--------------------|-------------------------|
|   |                 | премии от емисия | резерв от последващи оценки на активи и пасиви | целови резерви |                |       | печалба           | загуба |                    |                         |
|   |                 |                  |  | общ            | специализирани | други |                   |        |                    |                         |
| а   | 1               | 2                | 3  | 4              | 5              | 6     | 7                 | 8      | 9                  | 10                      |
| Балдо в началото на отчетния период                                     | 200             |                  |  | 2              | 431            | 3660  | 24                | -125   |                    | 4192                    |
| Изменения за сметка на собствениците,                                   |                 |                  |  |                |                |       |                   |        |                    |                         |
| т.ч.  |                 |                  |  |                |                |       |                   |        |                    |                         |
| увеличение  |                 |                  |  |                |                |       |                   |        |                    | 0                       |
| намаление   |                 |                  |  |                |                |       |                   |        |                    | 0                       |
| Финансов резултат за текущия период                                     |                 |                  |  |                |                |       | 7                 |        |                    | 7                       |
| Разпределения на печалба:   |                 |                  |  |                |                |       |                   |        |                    | 0                       |
| т.ч. за дивиденди   |                 |                  |  |                |                |       |                   |        |                    |                         |
| Покриване на загуба   |                 |                  |  |                |                |       |                   |        |                    |                         |
| Последващи оценки на дълготрайни материални активи,                     |                 |                  |  |                |                |       |                   |        |                    |                         |
| т.ч.  |                 |                  |  |                |                |       |                   |        |                    |                         |
| увеличения  |                 |                  |  |                |                |       |                   |        |                    | 0                       |
| намаления   |                 |                  |  |                |                |       |                   |        |                    |                         |
| Последващи оценки на финансови активи и инструменти,                    |                 |                  |  |                |                |       |                   |        |                    |                         |
| т.ч.  |                 |                  |  |                |                |       |                   |        |                    |                         |
| увеличения  |                 |                  |  |                |                |       |                   |        |                    |                         |
| намаления   |                 |                  |  |                |                |       |                   |        |                    |                         |
| Промени в счетоводната политика, грешки и други                         |                 |                  |  |                |                |       |                   |        |                    | 0                       |
| Други изменения в собствения капитал                                    |                 |                  |  |                |                |       |                   |        |                    | 0                       |
| <b>Балдо към края на отчетния период</b>                                | 200             |                  | 0  | 2              | 431            | 3660  | 31                | -125   | 0                  | 4199                    |
| Промени от преводи на годишни финансови отчети на предприятия в удебина |                 |                  |  |                |                |       |                   |        |                    |                         |
| Промени от преизчисляване на финансови отчети при свръхинфлация         |                 |                  |  |                |                |       |                   |        |                    |                         |
| <b>Преизчислен собствен капитал към края на отчетния период</b>         | 200             |                  | 0  | 2              | 431            | 3660  | 31                | -125   | 0                  | 4199                    |

Дата: 26.03.2007 год.

Съставител: *[Signature]*

Ръководител: *[Signature]*

*Зачертил съгласно одиторския доклад 18.04.2007г*  
*[Signature]*

0533 Недялка Стойчева  
Регистр




**ОТЧЕТ**  
за приходите и разходите (двустранен)  
на "АГРОФРУКТ" АД гр. ХАСКОВО  
към 31.12.2006 год.

| НАИМЕНОВАНИЕ НА РАЗХОДИТЕ  | Сума (хил.лв.) |                  | НАИМЕНОВАНИЕ НА ПРИХОДИТЕ  | Сума (хил.лв.) |                  |
|--|----------------|------------------|--|----------------|------------------|
|  | текуща година  | предходна година |  | текуща година  | предходна година |
| а  | 1              | 2                | а  | 1              | 2                |
| <b>А. Разходи за обичайната дейност</b>                                      |                |                  | <b>А. Приходи от обичайната дейност</b>                          |                |                  |
| <i>I. Разходи по икономически елементи</i>                                   |                |                  | <i>I. Нетни приходи от продажби на:</i>                          |                |                  |
| Разходи за материали   | 121            | 674              | Продукция  | 256            | 1154             |
| Разходи за външни услуги   | 72             | 111              | Стоки  | 10             | 29               |
| Разходи за амортизации   | 260            | 564              | Услуги   | 309            | 14               |
| Разходи за възнаграждения  | 90             | 50               | Други  | 5              | 33               |
| Разходи за осигуровки  | 23             | 16               | <b>Общо за група I:</b>  | <b>580</b>     | <b>1230</b>      |
| Други разходи  | 1              | 5                | <i>II. Приходи от финансираня</i>                                | 149            | 252              |
| в т.ч.:  |                |                  | <i>в т.ч. от правителството</i>                                  | 25             |                  |
| обезценка на активи  |                |                  | <i>III. Финансови приходи</i>                                    |                |                  |
| провизии   |                |                  | Приходи от лихви,  | 24             |                  |
| <b>Общо за група I:</b>  | <b>567</b>     | <b>1420</b>      | в т.ч. лихви от свързани предприятия                             | 24             |                  |
| <i>II. Суми с корективен характер</i>  |                |                  | Приходи от участия,  | 68             |                  |
| Балансова стойност на продадени активи (без продукция)                       | 13             | 157              | в т.ч. дивиденди   | 68             |                  |
| Разходи за придобиване и ликвидация на дълготрайни активи по стопански начин |                |                  | Положителни разлики от операции с финансови активи и инструменти | 1              |                  |
| Изменения на запасите от продукция и незавършено производство                | 223            | 30               | Положителни разлики от промяна на валутни курсове                |                |                  |
| Приплоди и прираст на животни  |                |                  | Други приходи от финансови операции                              |                |                  |
| Други суми с корективен характер   |                |                  | <b>Общо за група III:</b>  | <b>93</b>      | <b>0</b>         |
| <b>Общо за група II:</b>   | <b>236</b>     | <b>187</b>       | <b>Б. Общо приходи от дейността (I+II+ III)</b>                  | <b>822</b>     | <b>1482</b>      |
| <i>III. Финансови разходи</i>  |                |                  | <b>В. Загуба от обичайната дейност</b>                           |                | <b>126</b>       |
| Разходи за лихви   | 11             |                  | <i>IV. Извънредни приходи</i>                                    | 1              | 1                |
| в т.ч. лихви към свързани предприятия  |                |                  |  |                |                  |
| Отрицателни разлики от операции с финансови активи и инструменти             |                |                  |  |                |                  |
| Отрицателни разлики от промяна на валутни курсове                            | 1              | 1                |  |                |                  |
| Други разходи по финансови операции  |                |                  |  |                |                  |
| <b>Общо за група III:</b>  | <b>12</b>      | <b>1</b>         |  |                |                  |
| <b>Б. Общо разходи за дейността (I + II + III)</b>                           | <b>815</b>     | <b>1608</b>      | <b>Г. Общо приходи (Б+IV)</b>                                    | <b>823</b>     | <b>1483</b>      |
| <i>IV. Извънредни разходи</i>  |                |                  | <b>Д. Счетоводна загуба</b>                                      |                | <b>125</b>       |
| Г. Общо разходи (Б+IV)   | 816            | 1608             |  |                |                  |
| <b>Д. Счетоводна печалба</b>   | <b>7</b>       |                  |  |                |                  |
| <i>V. Разходи за данъци</i>  |                |                  |  |                |                  |
| Текущ данък от печалбата   |                |                  |  |                |                  |
| Други разходи за данъци  |                |                  |  |                |                  |
| <b>Е. Печалба (Д - V)</b>  | <b>7</b>       | <b>0</b>         | <b>Е. Загуба (Д + V)</b>   |                | <b>125</b>       |
| <b>Всичко (Г + V + Е)</b>  | <b>823</b>     | <b>1608</b>      | <b>Всичко (Г + Е)</b>  | <b>823</b>     | <b>1608</b>      |

Дата: 26.03.2007 год.

Съставител: 

Ръководител: 

Заверил съгласно отговорите  
Зорна 18.04.2007г





0533 Неялка Стойчева  
Регистриран одитор

**СЧЕТОВОДЕН БАЛАНС**  
на "АГРОФРУКТ" АД гр.ХАСКОВО  
към 31.12.2006 год.

| АКТИВ  |                |                  | ПАСИВ                                       |                |                  |
|--|----------------|------------------|---|----------------|------------------|
| РАЗДЕЛИ, ГРУПИ, СТАТИИ                       | Сума (хил.лв.) |                  | РАЗДЕЛИ, ГРУПИ, СТАТИИ                      | Сума (хил.лв.) |                  |
|  | Текуща година  | Предходна година |   | Текуща година  | Предходна година |
| a  | 1              | 2                | a   | 1              | 2                |
| <b>A. Дълготрайни (дългосрочни) активи</b>   |                |                  | <b>A. Собствен капитал</b>                  |                |                  |
| I. Дълготрайни материални активи             |                |                  | I. Основен капитал                          | 200            | 200              |
| 1. Земя                                      | 3              | 3                | в т.ч. навнесен капитал                     |                |                  |
| 2. Сгради                                    | 1897           | 1907             | Общо за група I:                            | 200            | 200              |
| 3. Машини и оборудване                       | 2018           | 2129             | II. Резерви                                 |                |                  |
| 4. Съоразения                                | 838            | 878              | 1. Общи резерви                             | 2              | 2                |
| 5. Транспортни средства                      | 20             | 20               | 2. Специализирани резерви                   | 431            | 431              |
| 6. Други дълг. материални активи             | 203            | 216              | 3. Други резерви                            | 3660           | 3660             |
| 7. Разходи за придобиване на ДМА             |                | 77               | Общо за група II:                           | 4093           | 4093             |
| Общо за група I:                             | 4979           | 5230             | III. Финансов резултат                      |                |                  |
| II. Дълготрайни нематериални активи          | 179            | 189              | 1. Натрупа на печалба                       | -101           | 24               |
| Общо за група II:                            | 179            | 189              | 2. Текуща печалба/загуба                    | 7              | -125             |
| III. Дългосрочни финансови активи            |                |                  | Общо за група III:                          | -94            | -101             |
| 1. Дългоср. вземания от свързани пр.         | 925            |                  | Общо за раздел A:                           | 4199           | 4192             |
| Общо за група III:                           | 925            |                  | <b>B. Дългосрочни пасиви</b>                |                |                  |
| IV. Търговска репутация                      |                |                  | I. Дългосрочни задължения                   |                |                  |
| Общо за група IV:                            |                |                  | Общо за група I:                            | 0              | 0                |
| V. Разходи за бъдещи периоди                 |                |                  | II. Приходи за бъдещи периоди финансираня   | 2051           | 2175             |
| Общо за раздел A:                            | 6083           | 5419             | Общо за раздел B:                           | 2051           | 2175             |
| <b>B. Краткотрайни (краткосрочни) активи</b> |                |                  | <b>B. Краткосрочни пасиви</b>               |                |                  |
| I. Материални запаси                         |                |                  | I. Краткосрочни задължения                  |                |                  |
| 1. Материали                                 | 143            | 133              | 1. Задължения по банков заеми               | 387            |                  |
| 2. Продукция                                 | 206            | 429              | 2. Задължения към дост. и клиенти           | 103            | 203              |
| 3. Стоки                                     | 12             | 12               | 3. Задължения към персонала                 | 9              | 5                |
| Общо за група I:                             | 361            | 574              | 4. Задължения към осигурителни предпр.      | 1              | 2                |
| II. Краткосрочни вземания                    |                |                  | 5. Данъчни задължения                       | 4              |                  |
| 1. Вземания от клиенти и доставчици          | 57             | 127              | Общо за група I:                            | 504            | 210              |
| 2. Съдебни и присъдени вземания              | 106            | 79               | II. Приходи за бъдещи периоди и финансираня | 128            | 124              |
| 3. Данъци за възстановяване                  | 4              | 5                | Общо за раздел B:                           | 632            | 334              |
| 4. Други краткосрочни вземания               |                | 342              |   |                |                  |
| Общо за група II:                            | 167            | 553              |   |                |                  |
| III. Краткосрочни финансови активи           |                |                  |   |                |                  |
| Общо за група III:                           |                |                  |   |                |                  |
| IV. Парични средства                         |                |                  |   |                |                  |
| 1. Парични средства в банкови сметки         | 15             | 48               |   |                |                  |
| 2. Парични средства в брой                   | 244            | 94               |   |                |                  |
| Общо за група IV:                            | 259            | 142              |   |                |                  |
| V. Разходи за бъдещи периоди                 | 12             | 13               |   |                |                  |
| Общо за раздел B:                            | 799            | 1282             |   |                |                  |
| Сума на актива (A+B)                         | 6882           | 6701             | Сума на пасива (A+B+B)                      | 6882           | 6701             |
| <b>B. Условни активи</b>                     |                |                  | <b>D. Условни пасиви</b>                    |                |                  |

Дата: 26.03.2007 год.

Съставител: *М*

Ръководител: *М*

*Заверил съгласно данните*  
*Зелена 18.04.2007г*

*Недялка Стойчева*

0533 Недялка Стойчева  
Регистриран одитор



**ПРИЛОЖЕНИЕ КЪМ ФИНАНСОВИЯ ОТЧЕТ**

**на "АГРОФРУКТ" АД гр. ХАСКОВО**  
**към 31.12.2006 год.**

**Справка за оповестяване на счетоводната политика**  
**на "Агрофрукт" АД гр.Хасково**

**1. Учредяване и регистрация**

"АГРОФРУКТ" АД гр. Хасково е акционерно дружество, регистрирано в Хасковски окръжен съд по фирмено дело № 11 от 2001 година. Съгласно Търговския закон се изисква минимално регистриран капитал на стойност 50 хил.лв. Капиталът на дружеството е 200 000 лв., внесен изцяло и разпределен в 200 000 обикновени поименни акции. Дружеството се предсавлява и управлява от Изпълнителния директор Маргарит Димитров Маргаритов.

Предметът на дейност на дружеството е изкупуване, складиране и замразяване на плодове и зеленчуци.

**2. Счетоводна политика**

**2.1. Общи положения**

Дружеството води своето текущо счетоводство и изготвя финансовите си отчети в съответствие с изискванията на българското счетоводно законодателство. Настоящият годишен финансов отчет е изготвен при спазване принципа на историческата цена.

Всички данни за 2006 год. и за 2005 год. са представени в настоящия финансов отчет в хил. лева.

**2.2 . Сравнителни данни**

Сравнителната информация е за предходната 2005 год. и е съпоставима с данните за текущата 2006 година.

**2.3. Дефиниция и оценка на елементите на счетоводния баланс**

**2.3.1. Дълготрайните материални активи** са оценени по цена на придобиване, образувана от покупната им стойност и допълнителните разходи, извършени по придобиването им и намалени с размера на начислената амортизация. Дружеството начислява амортизациите на дълготрайните си активи, съобразно полезния им живот, определен от ръководството на дружеството за група активи. През 2006 год. ръководството преразглежда полезният живот по групи активи и удължава срокът за ползване на някои групи. Това е причина за значителното намаление на

разходите за амортизации, отчетени през 2006 г. (260 хил.лв.) в отчета за приходите и разходите спрямо разходите за амортизации, отчетени през 2005 год. (564 хил.лв.)

Определеният праг на същественост за признаване на дълготраен актив е определен на 500 лева. Придобитите активи под тази стойност се отчитат като текущ разход.

Ръководството на дружеството счита, че значимите дълготрайни активи съответстват на справедливите си стойности, поради което не са отчитани обезценки.

**2.3.2. Материалните запаси** при тяхната покупка са оценявани по цена на придобиване. Оценката на потреблението им е извършвана по метода на средно претеглената цена. **Незавършеното производство** се оценява по стойността на основните производствени разходи.

**2.3.3. Вземанията** в лева са оценени по стойността на тяхното възникване и са намалени със стойността на начислените загуби от обезценка за несъбираеми и трудносъбираеми кредити. Загубите от обезценка се изчисляват на база възрастов анализ на вземанията, като се прилага следните проценти:

Срок на възникване над 90 дни - 20 %

Срок на възникване над 180 дни - 50 %

Срок на възникване над 360 дни -100 %

През 2006 година не са отчетени загуби от обезценка на вземания.

В баланса към 31.12.2006 год. е отчетено дългосрочно вземане от свързани предприятия за 925 хил.лв., представляващи предоставени заеми по договори на две предприятия, от които 183 хил.лв. с падеж м.май 2009 год. и 740 хил.лв. с падеж м.юли 2009 год.

**2.3.4. Паричните средства** в лева са оценени по номиналната им стойност, а паричните средства, деноминирани в чуждестранна валута – по заключителния курс на БНБ към 31 декември 2006 год. За целите на съставянето на отчета за паричните потоци, паричните средства и паричните еквиваленти са представени като неблокирани пари в банки и в каса.

**2.3.5. Основният капитал** е представен по неговата номинална стойност и съответства на броя на акциите в обращение. Към 31.12.2006 год. внесенният напълно основен капитал е в размер 200 хил.лева.

**2.3.6. Задълженията** в лева са оценени по стойността на тяхното възникване, а тези деноминирани в чуждестранна валута – по заключителния курс на БНБ към 31.12.2006 година.

Към 31.12.2006 год. дружеството има задължение по един краткосрочен банков заем в евро на легова равностойност 387 хил.лв., с падеж м.май 2007

год., с договорена опция за удължаване на падежа до 2008 год., при спазване на определени условия от страна на дружеството, посочени в договора. Обезпеченията по кредита са:

1. Ипотека върху недвижими имоти, собственост на дружеството;
2. Дружеството е авалирало запис на заповед, издадена от "Агрофрукт" ООД в полза на банката за кредит от 900 хил.евро ведно с законните лихви по него.

#### **2.4. Амортизация на дълготрайните активи**

Амортизацията на дълготрайните материални активи са начислявани, като последователно е прилаган линейният метод. По групи активи са прилагани следните норми:

|   |        |
|---|--------|
| Административни и производствени сгради | - 4 %  |
| Съоразения                              | - 4 %  |
| Машини и оборудване                     | - 4 %  |
| Компютри и софтуер                      | - 50 % |
| Автомобили                              | - 25 % |
| Други транспортни средства              | - 10 % |
| Стопански инвентар и др.ДМА             | - 4 %  |
| Нематериални активи                     | - 20 % |

През годината не са извършвани промени в прилаганите методи на амортизация, в сравнение с предходната отчетна година.

#### **2.5. Признание на приходите и разходите**

Приходите от продажбите и разходите за дейността са начислявани в момента на тяхното възникване, независимо от паричните постъпления и плащания. Отчитането и признаването на приходите и разходите се извършва при спазване изискването за причинно – следствена връзка между тях.

#### **2.6. Приходи от финансираня**

През 2006 год. са отчетени приходи от финансираня на обща стойност 149 хил.лв. 124 хил.лв. от тях представляват призната част от получено финансиране по програма САПАРД за изграждане на база за замразяване на плодове и зеленчуци. Приходът е признат пропорционално на признатите амортизации, начислени на финансираните дълготрайни активи и се равнява на 50 % от отчетените разходи за амортизации. Останалата част от финансирането е представено в баланса с дългосрочна (2051 хил.лв.) и краткосрочна ( 124 хил.лв.) част и ще се признава като



приход периодично съобразно амортизирането на финансираните активи. В краткосрочните финансираня са включени 4 хил.лв.,получени суми за проект по програма ФАР.

Остатъкът от признатите приходи от финансиране за 25 хил.лв. представляват суми получени във връзка с програми за насърчаване на заетостта.

#### 2.7. Данъчно облагане

Съгласно българското данъчно законодателство, дружеството дължи корпоративен данък в размер на 15 % върху облагаемата печалба. През 2006 год. въз основа на преобразуваната печалба за данъчни цели не е определен дължим данък по данъчна декларация.

#### 3. Оповестяване на свързаните лица и сделките с тях

През годината са извършени сделки със свързани лица, които не се характеризират с необичайни условия и отклонения от пазарните цени.

#### 4.Условни активи и условни пасиви

Към 31.12.2006 год. не са отчетени условни активи и условни пасиви.


#### 5.Събития след датата на отчета

След 31.12.2006 год. до датата на изготвяне на годишния финансов отчет (26.03.2007 год.) не съществуват събития, факти и обстоятелства, които съществено да са повлияли върху финансовото и имуществено състояние на дружеството.

#### 6. Доход на акция

0,036 лв. на 1 брой акция

Дата: 26.03.2007 год. СЪСТАВИТЕЛ: .....



РЪКОВОДИТЕЛ: .....



**СПРАВКА**  
за дълготрайните (дългосрочни) активи към 31.12.2006 год.  
на "АГРОФРУКТ" АД гр. Хасково

| ПОКАЗАТЕЛИ                                 | Отчетна стойност на дълготрайните активи |                              |                           |                           | Последваща оценка |           | Преоценена стойност (4+5-6) | Амортизация           |                        |                       |                            | Последваща оценка |           | Преоценена амортизация в края на периода | Балансова стойност в края на периода (7-14) |
|--|--|------------------------------|---------------------------|---------------------------|-------------------|-----------|-----------------------------|-----------------------|------------------------|-----------------------|----------------------------|-------------------|-----------|--|---|
|  | в началото на периода                    | на постъпилите през годината | на излезлите през периода | в края на периода (1+2-3) | увеличение        | намаление |                             | в началото на периода | начислена през периода | отписана през периода | в края на периода (8+9-10) | увеличение        | намаление |  |   |
| а  | 1  | 2                            | 3                         | 4                         | 5                 | 6         | 7                           | 8                     | 9                      | 10                    | 11                         | 12                | 13        | 14                                       | 15  |
| <i>I. Дълготрайни материални активи</i>    |  |                              |                           |                           |                   |           |                             |                       |                        |                       |                            |                   |           |  |   |
| 1. Земи (терени)                           | 3  |                              |                           | 3                         |                   |           | 3                           |                       |                        |                       |                            |                   |           |  | 3   |
| 2. Сгради и конструкции                    | 2167                                     | 77                           |                           | 2244                      |                   |           | 2244                        | 260                   | 87                     |                       | 347                        |                   |           | 347                                      | 1897  |
| 3. Машини и оборудване                     | 2750                                     | 1                            | 5                         | 2746                      |                   |           | 2746                        | 621                   | 108                    | 1                     | 728                        |                   |           | 728                                      | 2018  |
| 4. Съоръжения                              | 995                                      |                              |                           | 995                       |                   |           | 995                         | 117                   | 40                     |                       | 157                        |                   |           | 157                                      | 838   |
| 5. Транспортни средства                    | 52                                       | 2                            |                           | 54                        |                   |           | 54                          | 32                    | 2                      |                       | 34                         |                   |           | 34                                       | 20  |
| 6. Основни стада                           |  |                              |                           |                           |                   |           |                             |                       |                        |                       | 0                          |                   |           | 0  | 0   |
| 7. Други дълготрайни материални активи     | 318                                      |                              |                           | 318                       |                   |           | 318                         | 102                   | 13                     |                       | 115                        |                   |           | 115                                      | 203   |
| <b>Обща сума I:</b>                        | <b>6285</b>                              | <b>80</b>                    | <b>5</b>                  | <b>6360</b>               | <b>0</b>          | <b>0</b>  | <b>6360</b>                 | <b>1132</b>           | <b>250</b>             | <b>1</b>              | <b>1381</b>                | <b>0</b>          | <b>0</b>  | <b>1381</b>                              | <b>4979</b>                                 |
| <i>II. Дълготрайни нематериални активи</i> |  |                              |                           |                           |                   |           |                             |                       |                        |                       |                            |                   |           |  |   |
| 1. Права върху собственост                 | 3  |                              |                           | 3                         |                   |           | 3                           |                       |                        |                       |                            |                   |           |  | 3   |
| 2. Програмни продукти                      | 1  |                              |                           | 1                         |                   |           | 1                           | 1                     |                        |                       | 1                          |                   |           | 1  | 0   |
| 3. Продукти от развойна дейност            |  |                              |                           | 0                         |                   |           | 0                           |                       |                        |                       | 0                          |                   |           | 0  | 0   |
| 4. Други дълготрайни нематериални активи   | 267                                      |                              |                           | 267                       |                   |           | 267                         | 81                    | 10                     |                       | 91                         |                   |           | 91                                       | 176   |
| <b>Обща сума II:</b>                       | <b>271</b>                               | <b>0</b>                     | <b>0</b>                  | <b>271</b>                | <b>0</b>          | <b>0</b>  | <b>271</b>                  | <b>82</b>             | <b>10</b>              | <b>0</b>              | <b>92</b>                  | <b>0</b>          | <b>0</b>  | <b>92</b>                                | <b>179</b>                                  |
| <i>III. Дългосрочни финансови активи</i>   |  |                              |                           |                           |                   |           |                             |                       |                        |                       |                            |                   |           |  |   |
| <i>/без дългосрочни вземания/</i>          |  |                              |                           |                           |                   |           |                             |                       |                        |                       |                            |                   |           |  |   |
| 1. Дялове и участия, в т.ч.                |  |                              |                           |                           |                   |           |                             |                       |                        |                       |                            |                   |           |  |   |
| в дъщерни предприятия                      |  |                              |                           |                           |                   |           |                             |                       |                        |                       |                            |                   |           |  |   |
| в смесени предприятия                      |  |                              |                           |                           |                   |           |                             |                       |                        |                       |                            |                   |           |  |   |
| в асоциирани предприятия                   |  |                              |                           |                           |                   |           |                             |                       |                        |                       |                            |                   |           |  |   |
| в други предприятия                        |  |                              |                           |                           |                   |           |                             |                       |                        |                       |                            |                   |           |  |   |
| 2. Инвестиционни имоти                     |  |                              |                           |                           |                   |           |                             |                       |                        |                       |                            |                   |           |  |   |
| 3. Други дългосрочни ценни книжа           |  |                              |                           |                           |                   |           |                             |                       |                        |                       |                            |                   |           |  |   |
| <b>Обща сума III:</b>                      |  |                              |                           |                           |                   |           |                             |                       |                        |                       |                            |                   |           |  |   |
| <i>IV. Търговска репутация</i>             |  |                              |                           |                           |                   |           |                             |                       |                        |                       |                            |                   |           |  |   |
| 1. Положителна репутация                   |  |                              |                           |                           |                   |           |                             |                       |                        |                       |                            |                   |           |  |   |
| 2. Отрицателна репутация                   |  |                              |                           |                           |                   |           |                             |                       |                        |                       |                            |                   |           |  |   |
| <b>Обща сума IV:</b>                       |  |                              |                           |                           |                   |           |                             |                       |                        |                       |                            |                   |           |  |   |
| <b>Общ сбор (I + II + III + IV)</b>        | <b>6556</b>                              | <b>80</b>                    | <b>5</b>                  | <b>6631</b>               |                   |           | <b>6631</b>                 | <b>1214</b>           | <b>260</b>             | <b>1</b>              | <b>1473</b>                |                   |           | <b>1473</b>                              | <b>5158</b>                                 |

Забележка: Предприятията, които имат собствени дълготрайни материални активи в чужбина, представят отделна справка за всяка страна.

Дата: 26.03.2007 год.

Съставител: 

Ръководител: 



**СПРАВКА**  
за вземанията, задълженията и провизиите към 31.12.2006 год.  
на "АГРОФРУКТ" АД гр. Хасково

| Показатели                                   | Сума на вземанията | Степен на ликвидност |                 |
|--|--------------------|----------------------|-----------------|
|  |                    | до една година       | над една година |
| а  | 1                  | 2                    | 3               |
| <i>I. Невнесен капитал</i>                   |                    |                      |                 |
| <i>II. Дългосрочни вземания</i>              |                    |                      |                 |
| 1. Вземания от свързани предприятия, в т.ч.: | 925                |                      | 925             |
| предоставени заеми                           | 925                |                      | 925             |
| други  |                    |                      |                 |
| 2. Вземания от предоставени търговски заеми  |                    |                      |                 |
| 3. Други дългосрочни вземания, в т.ч.:       |                    |                      |                 |
| финансов лизинг                              |                    |                      |                 |
| аванси                                       |                    |                      |                 |
| други  |                    |                      |                 |
| Всичко за II:                                | 925                | 0                    | 925             |
| <i>III. Краткосрочни вземания</i>            |                    |                      |                 |
| 1. Вземания от свързани предприятия, в т.ч.: |                    |                      |                 |
| предоставени заеми                           |                    |                      |                 |
| от продажби                                  |                    |                      |                 |
| други  |                    |                      |                 |
| 2. Вземания от клиенти                       | 51                 | 51                   |                 |
| 3. Вземания от предоставени аванси           | 6                  | 6                    |                 |
| 4. Вземания от предоставени търговски заеми  |                    |                      |                 |
| 5. Съдебни вземания                          | 50                 | 50                   |                 |
| 6. Присъдени вземания                        | 56                 | 56                   |                 |
| 7. Данъци за възстановяване, в т.ч.:         | 4                  | 4                    |                 |
| данък за общините                            |                    |                      |                 |
| данък върху печалбата                        | 4                  | 4                    |                 |
| данък върху добавената стойност              |                    |                      |                 |
| възстановими данъчни временни разлики        |                    |                      |                 |
| други данъци                                 |                    |                      |                 |
| 11. Други краткосрочни вземания, в т.ч.:     |                    |                      |                 |
| по липси и начети                            |                    |                      |                 |
| от социалното осигуряване                    |                    |                      |                 |
| по рекламации                                |                    |                      |                 |
| други  |                    |                      |                 |
| Всичко за III:                               | 167                | 167                  |                 |
| <b>Общо вземания: (I + II + III)</b>         | <b>1092</b>        | <b>167</b>           | <b>925</b>      |

**Б. ЗАДЪЛЖЕНИЯ**

(хил. лв.)

| Показатели   | Сума на задълженията | Степен на изискуемост |                 | Стойност на обезпечение |
|--|----------------------|-----------------------|-----------------|-------------------------|
|  |                      | до една година        | над една година |                         |
| а  | 1                    | 2                     | 3               | 4                       |
| <b>I. Дългосрочни задължения</b>                   |                      |                       |                 |                         |
| 1. Задължения към свързани предприятия, в т.ч. от: |                      |                       |                 |                         |
| заеми  |                      |                       |                 |                         |
| доставки на активи и услуги                        |                      |                       |                 |                         |
| 2. Задължения към финансови предприятия, в т.ч.:   |                      |                       |                 |                         |
| към банки  |                      |                       |                 |                         |
| просрочени до 3 години                             |                      |                       |                 |                         |
| просрочени над 3 години                            |                      |                       |                 |                         |
| 3. Задължения по получени търговски заеми          |                      |                       |                 |                         |
| 4. Задължения по облигационни заеми                |                      |                       |                 |                         |
| 5. Задължения по получени аванси                   |                      |                       |                 |                         |
| 6. Отсрочени данъци                                |                      |                       |                 |                         |
| 7. Други дългосрочни задължения, в т.ч.:           |                      |                       |                 |                         |
| по финансов лизинг                                 |                      |                       |                 |                         |
| Всичко за I:                                       | 0                    |                       | 0               |                         |
| <b>II. Краткосрочни задължения</b>                 |                      |                       |                 |                         |
| 1. Задължения към свързани предприятия, в т.ч. от: |                      |                       |                 |                         |
| доставки на активи и услуги                        |                      |                       |                 |                         |
| дивиденди  |                      |                       |                 |                         |
| 2. Задължения към финансови предприятия, в т.ч.:   | 387                  | 387                   |                 |                         |
| към банки  | 387                  | 387                   |                 |                         |
| просрочени   |                      |                       |                 |                         |
| 3. Задължения по търговски заеми                   |                      |                       |                 |                         |
| 4. Задължения към доставчици                       | 9                    | 9                     |                 |                         |
| 5. Задължения по получени аванси                   | 94                   | 94                    |                 |                         |
| 6. Задължения към персонала                        | 9                    | 9                     |                 |                         |
| 7. Данъчни задължения                              | 4                    | 4                     |                 |                         |
| данък за общините                                  |                      |                       |                 |                         |
| данък върху печалбата                              |                      |                       |                 |                         |
| данък върху добавената стойност                    | 4                    | 4                     |                 |                         |
| други данъци                                       |                      |                       |                 |                         |
| 8. Задължения към осигурителни предприятия         | 1                    | 1                     |                 |                         |
| от социалното осигуряване                          | 1                    | 1                     |                 |                         |
| здравно осигуряване                                |                      |                       |                 |                         |
| други  |                      |                       |                 |                         |
| 9. Други краткосрочни задължения, в т.ч.           |                      |                       |                 |                         |
| неплатени лихви                                    |                      |                       |                 |                         |
| Всичко за II:                                      | 504                  | 504                   |                 |                         |
| <b>Общо задължения: (I + II)</b>                   | <b>504</b>           | <b>504</b>            | <b>0</b>        |                         |

**В. ПРОВИЗИИ**

(хил. лв.)

| Показатели                              | В началото на год. | Увеличение | Намаление | В края на годината |
|---|--------------------|------------|-----------|--------------------|
|   |                    |            |           |                    |
| 1. Провизии за правни задължения        |                    |            |           |                    |
| 2. Провизии за конструктивни задължения |                    |            |           |                    |
| 3. Други провизии                       |                    |            |           |                    |
| <b>Обща сума : (1 + 2 + 3)</b>          |                    |            |           |                    |

Забележка: Вземанията и задълженията от и към чужбина се посочват в отделна справка за всяка страна.

дата: 26.03.2007 год.

Съставител: .....

Ръководител: .....



**СПРАВКА**  
за ценните книжа към 31.12.2006 год.  
на "АГРОФРУКТ" АД гр. Хасково


(хип. лв.)

| ПОКАЗАТЕЛИ                              | Вид и брой на ценните книжа |                 |               | Стойност на ценните книжа |            |           |                             |                                    |                             |
|---|-----------------------------|-----------------|---------------|---------------------------|------------|-----------|-----------------------------|------------------------------------|-----------------------------|
|   | обикновени                  | привилегировани | конвертируеми | Отчетна стойност          | Преценка   |           | преоценена стойност (4+5-6) | в това число:                      |                             |
|   |                             |                 |               |                           | увеличение | намаление |                             | инвестиции и от технически резерви | инвестиции от други резерви |
| а                                       | 1                           | 2               | 3             | 4                         | 5          | 6         | 7                           | 8                                  | 9                           |
| <b>I. КРАТКОСРОЧНИ ФИНАНСОВИ АКТИВИ</b> |                             |                 |               |                           |            |           |                             |                                    |                             |
| <b>В ЦЕННИ КНИЖА</b>                    |                             |                 |               |                           |            |           |                             |                                    |                             |
| 1. Акции                                |                             |                 |               |                           |            |           |                             |                                    |                             |
| 2. Изкупени собствени акции             |                             |                 |               |                           |            |           |                             |                                    |                             |
| 3. Облигации                            |                             |                 |               |                           |            |           |                             |                                    |                             |
| 4. Изкупени собствени облигации         |                             |                 |               |                           |            |           |                             |                                    |                             |
| 5. Държавни ценни книжа:                |                             |                 |               |                           |            |           |                             |                                    |                             |
| Обща сума I:                            | 0                           | 0               | 0             | 0                         | 0          | 0         | 0                           | 0                                  | 0                           |
| <b>II. ДЪЛГОСРОЧНИ ФИНАНСОВИ АКТИВИ</b> |                             |                 |               |                           |            |           |                             |                                    |                             |
| <b>В ЦЕННИ КНИЖА</b>                    |                             |                 |               |                           |            |           |                             |                                    |                             |
| 1. Акции                                |                             |                 |               |                           |            |           |                             |                                    |                             |
| 2. Облигации                            |                             |                 |               |                           |            |           |                             |                                    |                             |
| 3. Държавни ценни книжа                 |                             |                 |               |                           |            |           |                             |                                    |                             |
| 4. Инвестиционни бонове                 |                             |                 |               |                           |            |           |                             |                                    |                             |
| 5. Други документи и права              |                             |                 |               |                           |            |           |                             |                                    |                             |
| Обща сума II:                           | 0                           | 0               | 0             | 0                         | 0          | 0         | 0                           | 0                                  | 0                           |

Забележка: 1. Колони 8 и 9 се попълват само от застрахователите.

2. Предприятията, които притежават чуждестранни ценни книжа с характер на дългосрочни инвестиции, съставят отделна справка за всяка страна

Дата: 26.03.2007 год.

Съставител: 

Ръководител: 





**Справка  
за участията в капиталите на други предприятия към 31.12.2006 год.  
на "АГРОФРУКТ" АД гр. Хасково**

(хил. лв.)

| Наименование и седалище на предприятието, в които са съчastiята* | Радмер на съчastiето | Процент на съчastiето в капитала на другото предприятие | Съчastiе в ценни книжа, приети за търговия на фондовата борса | Съчastiе в ценни книжа, неприети за търговия на фондовата борса |
|--|----------------------|---|---|---|
| а  | 1                    | 2   | 3   | 4   |
| <b>A. В СТРАНАТА</b>   |                      |   |   |   |
| <i>I. В дъщерни предприятия</i>                                  |                      |   |   |   |
| 1. ....  |                      |   |   |   |
| 2. ....  |                      |   |   |   |
| 3. ....  |                      |   |   |   |
| 4. ....  |                      |   |   |   |
| Обща сума I:   |                      |   |   |   |
| <i>II. В смесени предприятия</i>                                 |                      |   |   |   |
| 1. ....  |                      |   |   |   |
| 2. ....  |                      |   |   |   |
| 3. ....  |                      |   |   |   |
| 4. ....  |                      |   |   |   |
| Обща сума II:  |                      |   |   |   |
| <i>III. В асоциирани предприятия</i>                             |                      |   |   |   |
| 1. ....  |                      |   |   |   |
| 2. ....  |                      |   |   |   |
| 3. ....  |                      |   |   |   |
| 4. ....  |                      |   |   |   |
| Обща сума III:   |                      |   |   |   |
| <i>IV. В други предприятия</i>                                   |                      |   |   |   |
| 1. ....  |                      |   |   |   |
| 2. ....  |                      |   |   |   |
| 3. ....  |                      |   |   |   |
| 4. ....  |                      |   |   |   |
| Обща сума IV:  |                      |   |   |   |
| <b>ОБЩА СУМА ЗА СТРАНАТА (I + II + III+IV):</b>                  | 0                    | 0   | 0   | 0   |
| <b>B. В ЧУЖБИНА</b>  |                      |   |   |   |
| <i>I. В дъщерни предприятия</i>                                  |                      |   |   |   |
| 1. ....  |                      |   |   |   |
| 2. ....  |                      |   |   |   |
| 3. ....  |                      |   |   |   |
| 4. ....  |                      |   |   |   |
| Обща сума I:   |                      |   |   |   |
| <i>II. В смесени предприятия</i>                                 |                      |   |   |   |
| 1. ....  |                      |   |   |   |
| 2. ....  |                      |   |   |   |
| 3. ....  |                      |   |   |   |
| 4. ....  |                      |   |   |   |
| Обща сума II:  |                      |   |   |   |
| <i>III. В асоциирани предприятия</i>                             |                      |   |   |   |
| 1. ....  |                      |   |   |   |
| 2. ....  |                      |   |   |   |
| 3. ....  |                      |   |   |   |
| 4. ....  |                      |   |   |   |
| Обща сума III:   |                      |   |   |   |
| <i>IV. В други предприятия</i>                                   |                      |   |   |   |
| 1. ....  |                      |   |   |   |
| 2. ....  |                      |   |   |   |
| 3. ....  |                      |   |   |   |
| 4. ....  |                      |   |   |   |
| Обща сума IV:  |                      |   |   |   |
| <b>ОБЩА СУМА ЗА ЧУЖБИНА (I+II+III+IV)</b>                        | 0                    | 0   | 0   | 0   |

Дата: 26.03.2007 год.

Съставител: 

Ръководител: 





**СПРАВКА**  
за приходите и разходите от лихви към 31.12.2006 год.  
на "АГРОФРУКТ" АД гр. Хасково

(хил. лв.)

| Показатели   | Сума      |                  |
|--|-----------|------------------|
|  | начислени | платени/получени |
| а  | 1         | 2                |
| <i>I. Приходи от лихви</i>                             |           |                  |
| 1. Лихви по разплащателни и депозитни сметки           |           |                  |
| 2. Лихви по предоставени дългосрочни заеми             |           |                  |
| 3. Лихви по предоставени краткосрочни заеми            | 24        | 24               |
| 4. Лихви по търговски вземания                         |           |                  |
| 5. Други лихви   |           |                  |
| <b>Обща сума на приходите от лихви (1+2+3+4+5)</b>     | <b>24</b> | <b>24</b>        |
| <i>II. Разходи за лихви</i>                            |           |                  |
| 1. Лихви по краткосрочни заеми, в т.ч. по:             | 11        | 11               |
| редовни заеми в левове                                 |           |                  |
| просрочени заеми в левове                              |           |                  |
| редовни заеми във валута                               | 11        | 11               |
| просрочени заеми във валута                            |           |                  |
| 2. Лихви по дългосрочни заеми, в т.ч. по:              |           |                  |
| редовни заеми в левове                                 |           |                  |
| просрочени заеми в левове                              |           |                  |
| редовни заеми във валута                               |           |                  |
| просрочени заеми във валута                            |           |                  |
| 3. Лихви по дългове, свързани с дялово участие         |           |                  |
| 4. Лихви по неизплатени заплати в срок                 |           |                  |
| 5. Лихви по държавни вземания                          |           |                  |
| 6. Лихви по търговски задължения                       |           |                  |
| 7. Други лихви   |           |                  |
| <b>Обща сума на разходите за лихви (1+2+3+4+5+6+7)</b> | <b>11</b> | <b>11</b>        |

Дата: 26.03.2007 год.

Съставител: 

Ръководител: 



**СПРАВКА**  
за финансовите резултати към 31.12.2006 год.  
на "АГРОФРУКТ" АД гр. Хасково

(хил. лв.)

| Показатели   | Шифър | Сума |
|--|-------|------|
| а  | б     | 1    |
| <b>A. НЕРАЗПРЕДЕЛЕНА ПЕЧАЛБА</b>   |       |      |
| <i>I. Неразпределена печалба към 01.01.</i>  |       | 98   |
| <i>II. Увеличение на неразпределената печалба за сметка на:</i>  |       |      |
| 1. Печалбата от предходната година   |       |      |
| 2. Приложение на препоръчителния подход за отразяване на грешки, промени в счетоводната политика и др. |       |      |
| 3. Прехвърляне на пресънъчен резерв за отписани активи   |       |      |
| 4. Други източници   |       |      |
| <b>Обща сума II:</b>   |       |      |
| <i>III. Разпределение на печалбата от минали години:</i>   |       |      |
| 1. За покриване на загуба от минали години   |       | -74  |
| 2. За резерви  |       |      |
| 3. За дивиденди, в т.ч.:<br>за държавата   |       |      |
| 4. Дарения   |       |      |
| 5. Увеличаване на основния капитал   |       |      |
| 6. За други цели   |       |      |
| 7. Неразпределена печалба  |       |      |
| <b>Обща сума III:</b>  |       |      |
| <i>IV. Неразпределена печалба към 31.12.</i>   |       | 24   |
| <b>B. НЕПОКРИТА ЗАГУБА</b>   |       |      |
| <i>I. Непокрита загуба към 01.01.</i>  |       |      |
| <i>II. Увеличение на загуба от предходната година:</i>   |       |      |
| 1. Прехвърляне на загуба от предходната година   |       | -125 |
| 2. Други   |       |      |
| <b>Всичко за II:</b>   |       | -125 |
| <i>III. Покриване на загуба от минали години за сметка на:</i>   |       |      |
| 1. Неразпределена печалба от минали години   |       |      |
| 2. Резерви   |       |      |
| 3. Основен капитал   |       |      |
| <b>Обща сума III:</b>  |       |      |
| <i>IV. Непокрита загуба 31.12.</i>   |       | -125 |
| <b>В. ФИНАНСОВ РЕЗУЛТАТ ОТ ТЕКУЩАТА ГОДИНА</b>   |       |      |
| 1. Печалба   |       | 7    |
| 2. Загуба  |       |      |

Забележка: В справката се оповестява разпределението на печалбата от минали години (покриването на загуби от минали години) без печалбата (загубата) от текущата година, посочена в раздел "Собствен капитал", група Финансов резултат.

Дата: 26.03.2007 год.

Съставител: 

Ръководител: .....





**СПРАВКА**  
за активите и пасивите по отсрочени данъци  
към 31.12.2006 год.  
на "АГРОФРУКТ" АД гр. Хасково

(хил. лв.)

| Видове временни разлики  | Размер на временната разлика, данъчната загуба или кредит | Актив по отсрочени данъци | Пасив по отсрочени данъци |
|--|---|---------------------------|---------------------------|
| 1  | 2   | 3                         | 4                         |
| <b>I. В НАЧАЛОТО НА ГОДИНАТА</b>   |   |                           |                           |
| <i>А. Намалени</i>   |   |                           |                           |
| 1. Разлики между счетоводната амортизационна квота и данъчно признатите разходи за амортизации |   |                           |                           |
| 2. От обезценка на материални запаси   |   |                           |                           |
| 3. Превишения на лихвени плащания по ЗКПО  |   |                           |                           |
| 4. Провизии  |   |                           |                           |
| 5. Други разлики   |   |                           |                           |
| <b>ОБЩО А: (1+2+3+4+5)</b>   | 0   | 0                         | 0                         |
| <i>Б. Облагаеми</i>  |   |                           |                           |
| 1. Разлики между счетоводната амортизационна квота и данъчно признатите разходи за амортизации |   |                           |                           |
| <b>ОБЩО Б: (1+2+3+4+5)</b>   | 0   | 0                         | 0                         |
| <i>В. Данъчни загуби</i>   |   |                           |                           |
| <i>Г. Данъчни кредити</i>  |   |                           |                           |
| <b>II. ИЗМЕНЕНИЯ ПРЕЗ ГОДИНАТА (възникнали и признати)</b>                                     |   |                           |                           |
| <i>А. Намалени</i>   |   |                           |                           |
| 1. Разлики между счетоводната амортизационна квота и данъчно признатите разходи за амортизации |   |                           |                           |
| 2. От обезценка на материални запаси   |   |                           |                           |
| 3. Превишения на лихвени плащания по ЗКПО  |   |                           |                           |
| 4. Провизии  |   | 0                         |                           |
| 5. Други разлики   |   |                           |                           |
| <b>ОБЩО А: (1+2+3+4+5)</b>   | 0   | 0                         | 0                         |
| <i>Б. Облагаеми</i>  |   |                           |                           |
| 1. Разлики между счетоводната амортизационна квота и данъчно признатите разходи за амортизации |   |                           |                           |
| <b>ОБЩО Б: (1+2+3+4+5)</b>   | 0   | 0                         | 0                         |
| <i>В. Данъчни загуби</i>   |   |                           |                           |
| <i>Г. Данъчни кредити</i>  |   |                           |                           |
| <b>III. КОРЕКЦИИ</b>   |   |                           |                           |
| <i>А. Намалени</i>   |   |                           |                           |
| 1. Разлики между счетоводната амортизационна квота и данъчно признатите разходи за амортизации |   |                           |                           |
| 2. От обезценка на материални запаси   |   |                           |                           |
| 3. Превишения на лихвени плащания по ЗКПО  |   |                           |                           |
| 4. Провизии  |   |                           |                           |
| 5. Други разлики   |   |                           |                           |
| <b>ОБЩО А: (1+2+3+4+5)</b>   |   | 0                         |                           |
| <i>Б. Облагаеми</i>  |   |                           |                           |
| 1. Разлики между счетоводната амортизационна квота и данъчно признатите разходи за амортизации |   |                           |                           |
| <b>ОБЩО Б: (1+2+3+4+5)</b>   |   |                           | 0                         |
| <i>В. Данъчни загуби</i>   |   |                           |                           |
| <i>Г. Данъчни кредити</i>  |   |                           |                           |
| <b>IV. В КРАЯ НА ГОДИНАТА</b>  |   |                           |                           |
| <i>А. Намалени</i>   |   |                           |                           |
| 1. Разлики между счетоводната квота и данъчно признатите амортизационна разходи за амортизации |   |                           |                           |
| 2. От преоценка на материални запаси   |   |                           |                           |
| 3. Превишения на лихвени плащания по ЗКПО  |   |                           |                           |
| 4. Провизии  |   |                           |                           |
| 5. Други разлики   |   |                           |                           |
| <b>ОБЩО А: (1+2+3+4+5):</b>  | 0   | 0                         | 0                         |
| <i>Б. Облагаеми</i>  |   |                           |                           |
| 1. Разлики между счетоводната амортизационна квота и данъчно признатите разходи за амортизации |   |                           |                           |
| <b>ОБЩО Б: (1+2+3+4+5)</b>   | 0   | 0                         | 0                         |
| <i>В. Данъчни загуби</i>   |   |                           |                           |
| <i>Г. Данъчни кредити</i>  |   |                           |                           |

Дата: 26.03.2007 год. Съставител: ..... Ръководител: .....

*М*

