

ДОКЛАД НА НЕЗАВИСИМИЯ ОДИТОР

**До Ръководството
на "ЕЪРПОРТ СЕКЮРИТИ КЛИАРАНС" ЕАД
гр.София**

Доклад върху финансовия отчет

Ние извършихме одит на приложения финансов отчет на "Еърпорт Секюрити Клиаранс" ЕАД – гр.София, включващ счетоводния баланс към 31 декември 2007 година и отчет за приходите и разходите, отчет за промените в собствения капитал, отчет за паричните потоци за годината, завършваща на тази дата, както и обобщено оповестяване на съществените счетоводни политики и другите пояснителни приложения

Отговорност на ръководството за финансовия отчет

Отговорността за изготвянето и достоверното представяне на този финансов отчет в съответствие с Националното счетоводно законодателство се носи от ръководството. Тази отговорност включва: разработване, внедряване и поддържане на система за вътрешен контрол, свързана с изготвянето и достоверното представяне на финансови отчети, които да не съдържат съществени неточности, отклонения и несъответствия, независимо дали те се дължат на измама или на грешка; подбор и приложение на подходящи счетоводни политики; и изготвяне на приблизителни счетоводни оценки, които да са разумни при конкретните обстоятелства.

Отговорност на одитора

Нашата отговорност се свежда до изразяване на одиторско мнение върху този финансов отчет, основаващо се на извършения от нас одит. Нашият одит бе проведен в съответствие с професионалните изисквания на Международните одиторски стандарти. Тези стандарти налагат спазване на етичните изисквания, както и одитът да бъде планиран и проведен така, че ние да се убедим в разумна степен на сигурност доколко финансовия отчет не съдържа съществени неточности, отклонения и несъответствия.

Одитът включва изпълнението на процедури с цел получаването на одиторски доказателства относно сумите и оповестяванията, представени във финансовия отчет. Избраните процедури зависят от преценката на одитора, включително оценката на рисковете от съществени неточности, отклонения и несъответствия във финансовия отчет, независимо дали те се дължат на измама или на грешка. При извършването на тези оценки на риска одиторът взема под

внимание системата за вътрешен контрол, свързана с изготвянето и достоверното представяне на финансовия отчет от страна на предприятието, за да разработи одиторски процедури, които са подходящи при тези обстоятелства, но не с цел изразяване на мнение относно ефективността на системата за вътрешен контрол на предприятието. Одитът също така включва оценка на прилаганите счетоводни политики и разумността на приблизителните оценки, направени от ръководството, както и оценка на цялостното представяне във финансовия отчет.

Считаме, че извършеният от нас одит предоставя достатъчно разумна база за изразеното от нас одиторско мнение.

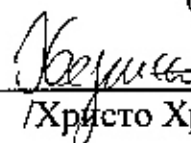
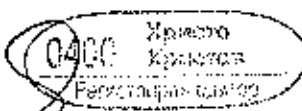
Мнение

В резултат на това, удостоверяваме, че финансовият отчет представя достоверно, във всички съществени аспекти финансово състояние на дружеството към 31 декември 2007 година, както и неговите финансови резултати от дейността и паричните му потоци за годината, завършваща тогава в съответствие с Националното счетоводно законодателство.

Доклад върху други правни и регулаторни изисквания – годишен доклад на ръководството за дейността на дружеството съгласно чл.33 от Закона за счетоводството

Съгласно изискванията на Закона за счетоводството, чл.38, ал.4, ние разгледахме приложения Годишен доклад за дейността. Годишният доклад за дейността не е част от финансовия отчет. Историческата финансова информация, представена в Годишния доклад за дейността на дружеството, съответства в съществените си аспекти на финансовата информация, която се съдържа в годишния финансов отчет на дружеството към 31 декември 2007 година, изготвен в съответствие с Националното счетоводно законодателство. Отговорността за изготвянето на Годишния доклад за дейността на дружеството се носи от ръководството на дружеството.

Регистриран одитор:


/Христо Христов/


25.01.2008 год.
гр.София

ОТЧЕТ ЗА ПРИХОДИТЕ И РАЗХОДИТЕ

на Еърпорт Секюрити Клиаранс ЕАД
към 31.12.2007

Наименование на разходите	сума (хил.лв)		Наименование на приходите	сума (хил.лв)	
	текуща година	предходна година		текуща година	предходна година
а	1	2	в	1	2
А. РАЗХОДИ ЗА ОБИЧАЙНА ДЕЙНОСТ			А. ПРИХОДИ ОТ ОБИЧАЙНА ДЕЙНОСТ		
I. Разходи по икономическия елементи			I. Нетни приходи от продажби на:		
1. Разходи за материали	13	6	- продукция		
2. Разход за външни услуги	75	25	- стоки		
3. Разходи за амортизации	50	38	- материали		
4. Разходи за възнаграждения	176	125	- услуги	368	230
5. Разходи за осигуровки	33	24	в т.ч. приходи от посредническа дейност		
6. Други разходи	12	7	- услуги на изпеле		
в т.ч.:			- дълготрайни материални и нематериални активи, касми		
- обезщетя на активи			- от тях пасми		
- провизи			- други		
Общо за група I:	359	225	Общо за група I:	368	230
II. Суми с корективен характер			II. Приходи от филиалвания		
1. Балансова стойност на продадени активи (без продукция)			в т.ч. от правителството		
2. Разходи за придобиване и ликвидация на дълготр. активи по стоп. начин			III. Финансови приходи		
3. Изменение на запасите от продукция и незавършено производство			1. Приходи от лихви		
4. Приходи и прираст на жилищни			в т.ч. от свързани предприятия		
5. Други суми с корективен характер			2. Приходи от учения		
Общо за група II:	0	0	в т.ч. от дивиденди		
III. Финансови разходи			3. Положителни разлики от операции с финансови активи и инструменти		
1. Разходи за лихви	4	3	4. Положителни разлики от промяна на валутни курсове		
в т.ч. към свързани предприятия	3	2	5. Други приходи от финансови операции		
2. Отрицателни разлики от операции с финансови активи и инструменти			Общо за група III:	0	0
3. Отрицателни разлики от промяна на валутни курсове					
4. Други разходи по финансови операции	2	1			
Общо за група III:	6	4			
Б. ОБЩО РАЗХОДИ ЗА ДЕЙНОСТТА (I + II + III)	365	229	Б. ОБЩО ПРИХОДИ ОТ ДЕЙНОСТТА (I + II + III)	368	230
В. ПЕЧАЛБА ОТ ОБИЧАЙНА ДЕЙНОСТ	3	1	В. ЗАГУБА ОТ ОБИЧАЙНА ДЕЙНОСТ	0	0
IV. Извънредни разходи			IV. Извънредни приходи		
Г. ОБЩО РАЗХОДИ (Б + IV)	365	229	Г. ОБЩО ПРИХОДИ (Б + IV)	368	230
Д. СЧЕТОВОДНА ПЕЧАЛБА	3	1	Д. СЧЕТОВОДНА ЗАГУБА	0	0
V. Разходи за данъци	0	0			
1. Данъци от печалбата					
2. Други					
Е. ПЕЧАЛБА (Д - V)	3	1	Е. ЗАГУБА (Д + V)	0	0
ВСИЧКО: (Г + V + E)	368	230	ВСИЧКО: (Г + В)	368	230

дата: 25.01.2008г.

Съставител:

(Бойка Божилова)



Управляващ:

(Александър Янков)

Заверен: *Христо Христов*
25.01.2008

Христо Христов
Регистриран одитор

СЧЕТОВОДЕН БАЛАНС
на Държавен Секторен Клирлинг ВАО
към 31.12.2007

Раздели, групи, статии	сума (хил.лв)	
	текущо	предходна
	година	година
в	1	2
А. ДЪЛГОТРАЙНИ (ДЪЛГОСРОЧНИ) АКТИВИ		
I. Дълготрайни материални активи		
Земни (терени)		
Сгради и конструкции		
Машини и оборудване	55	75
Съоръжения		
Транспортни средства	19	26
Основни стада		
Други дълготрайни материални активи		
Разходи за придобиване и ликвидация на дълготрайни материални активи		
Общо за група I:	74	101
II. Дълготрайни нематериални активи		
Права върху собственост		
Програмни продукти		7
Продукти от разорителна дейност		
Други дълготрайни нематериални активи		
Общо за група II:	0	7
III. Дългосрочни финансови активи		
Долгове и участия в:	0	0
- дъщерни предприятия		
- смесени предприятия		
- асоциирани предприятия		
- други предприятия		
Инвестиционни имоти		
Други дългосрочни ценни книжа		
Дългосрочни вземания от:	0	0
- свързани предприятия		
- търговски засми		
- други дългосрочни вземания		
Общо за група III:	0	0
IV. Търговска репутация		
Положителна репутация		
Отрицателна репутация		
Общо за група IV:	0	0
V. Разходи за бъдещи периоди		
VI. Активи по отсрочени дългове		
ОБЩО ЗА РАЗДЕЛ А:	74	108
Б. КРАТКОТРАЙНИ (КРАТКОСРОЧНИ АКТИВИ)		
I. Материални запаси		
Материали		1
Продукция		
Стоки		
Млади животни и животни за утокване		
Дробни производствени животни		
Незавършено производство		
Други материални запаси		
Общо за група I:	0	1
II. Краткосрочни вземания		
Вземания от свързани предприятия	37	
Вземания от клиенти	4	60
Предоставени аванси на доставчици	8	
Съдебни и присъдени вземания		
Давания за възстановяване		
Други краткосрочни вземания	1	
Общо за група II:	50	60
III. Краткосрочни финансови активи		
Финансови активи в свързани предприятия		
Изкупени собствени дългови ценни книжа		
Краткосрочни ценни книжа		
Благородни метали и скъпоценни камъни		
Други краткосрочни финансови активи		
Общо за група III:	0	0
IV. Парични средства		
Парични средства в брой	4	60
- от тях левава равносметност на чужд валути	1	
Парични средства в безсрочни депозити	47	49
- от тях левава равносметност на чужд валути	31	37
Блокирани парични средства		
- от тях левава равносметност на чужд валути		
Парични еквиваленти		
Общо за група IV:	51	109
V. Разходи за бъдещи периоди	8	8
ОБЩО ЗА РАЗДЕЛ Б:	109	178
СУМА НА АКТИВА (А + Б)	183	286
В. УСЛОВНИ АКТИВИ		

П А С И В		
Раздели, групи, статии	сума (хил.лв.)	
	текуща година 1	предходни година 2
а		
A. СОБСТВЕН КАПИТАЛ		
I. Основен капитал		
Записан капитал	50	50
- акционерен капитал:	50	50
- котиран акция на финансов пазар		
- некотиран акция на финансов пазар	50	50
- други видове основен капитал		
Невнесен капитал		
Изкупени собствени акции		
Общо за група I:	50	50
II. Резерви		
Премии от емисия		
Резерв от полевани оценки на активите и пасивите		
Целеви резерви:	1	1
- общи резерви	1	1
- специализирани резерви		
- други резерви		
Общо за група II:	1	1
III. Финансов резултат		
Нагрупан печалба (загуба) от минали години	2	1
- неразмразена печалба	2	1
- непокрита загуба		
Текуща печалба	3	1
Текуща загуба		
Общо за група III:	5	2
ОБЩО ЗА РАЗДЕЛ A:	56	53
B. ДЪЛГОСРОЧНИ ПАСИВИ		
I. Дългосрочни задължения		
Задължения към свързани предприятия	50	74
Задължения към финансови предприятия		
от тях към банки		
Задължения по търговски заеми		
Задължения по облигационни заеми		
Пасиви по отсрочени данъци		
Други дългосрочни задължения	16	25
Общо за група I:	66	99
II. Приходи за бъдещи периоди и финансиране		
ОБЩО ЗА РАЗДЕЛ B:	66	99
B. КРАТКОСРОЧНИ ПАСИВИ		
I. Краткосрочни задължения		
Задължения към свързани предприятия	51	112
Задължения към финансови предприятия		
от тях към банки		
Задължения към доставчици		
Получени аванси от клиенти		6
Задължения към персонала		7
Задължения към осигурителни предприятия		3
Данъчни задължения	10	6
Други краткосрочни задължения		
Провизии		
Общо за група I:	61	134
II. Приходи за бъдещи периоди и финансиране		
ОБЩО ЗА РАЗДЕЛ B:	61	134
СУМА НА ПАСИВА (A + B + B)	183	286
B. УСЛОВНИ ПАСИВИ		

Дата: 25.01.2008г.

Съставител:

(Бойка Божидарова)

Удостоверител:

(Александър Янков)

Заверил: *Божидарова*
25.01.2008



ОТЧЕТ ЗА ПАРИЧНИТЕ ПОТОЦИ ПО ПРЕКИЯ МЕТОД

на Еърпорт Скорпиз Клиарнс ЕАД
към 31.12.2007

Наименование на паричните потоци	Текущ период			Предходен период		
	постъпления	изплащания	нетен поток	постъпления	изплащания	нетен поток
а	1	2	3	4	5	6
А. ПАРИЧНИ ПОТОЦИ ОТ ОСНОВНА ДЕЙНОСТ						
1. Парични потоци, свързани с търговски контрагенти	454	167	287	312	61	251
2. Парични потоци, свързани с краткосрочни финансови активи, държан за търговски цели			0			0
3. Парични потоци, свързани с трудови взаимоотношения	2	221	-219	4	148	-144
4. Парични потоци, свързани с лихви, комисионни, дивиденди и други			0		1	-1
5. Парични потоци от положителни и отрицателни валутни курсови разлики			0			0
6. Платени и изплащени данъци върху печалбата			0			0
7. Плащания при разпределения на печалби			0			0
8. Други парични потоци от основна дейност	13	81	-68	25	36	-11
ВСИЧКО ПАРИЧНИ ПОТОЦИ ОТ ОСНОВНА ДЕЙНОСТ (А)	469	469	0	341	246	93
Б. ПАРИЧНИ ПОТОЦИ ОТ ИНВЕСТИЦИОННА ДЕЙНОСТ						
1. Парични потоци, свързани с дълготрайни активи		19	-19			0
2. Парични потоци, свързани с краткосрочни финансови активи			0			0
3. Парични потоци, свързани с лихви, комисионни, дивиденди и други			0			0
4. Парични потоци от бизнес-комбинации - придобивания			0			0
5. Парични потоци от положителни и отрицателни валутни курсови разлики			0			0
6. Други парични потоци от инвестиционна дейност			0			0
ВСИЧКО ПАРИЧНИ ПОТОЦИ ОТ ИНВЕСТИЦИОННА ДЕЙНОСТ (Б)	0	19	-19	0	0	0
В. ПАРИЧНИ ПОТОЦИ ОТ ФИНАНСОВА ДЕЙНОСТ						
1. Парични потоци от емитиране и обратно придобиване на ценни книже			0			0
2. Парични потоци от допълнителни вноски и връщането им на собствениците			0			0
3. Парични потоци, свързани с получени или предоставени заеми			0			0
4. Парични потоци, свързани с лихви, комисионни, дивиденди и други		4	-4			0
5. Плащания на задължения по дяловите договори		35	-35		13	-13
6. Парични потоци от положителни и отрицателни валутни курсови разлики			0			0
7. Други парични потоци от финансова дейност			0			0
ВСИЧКО ПАРИЧНИ ПОТОЦИ ОТ ФИНАНСОВА ДЕЙНОСТ (В)	0	39	-39	0	13	-13
Г. ИЗМЕНЕНИЕ НА ПАРИЧНИТЕ СРЕДСТВА ПРЕЗ ПЕРИОДА (А+Б+В)	469	527	-58	341	259	82
Д. ПАРИЧНИ СРЕДСТВА В НАЧАЛОТО НА ПЕРИОДА			109			27
Е. ПАРИЧНИ СРЕДСТВА В КРАЯ НА ПЕРИОДА			51			109

Дата: 25.01.2008г.

Съставител:

Bojka Bojkilova
 (Bojka Bojkilova)

 (Александър Яков)

Забележка: *Кристина*
 25.01.2008

 0400
 Кристина
 Регистриран одитор

ОТЧЕТ ЗА СОВСТВЕНИЯ КАПИТАЛ

на: Еърпорт Секюрити Клирапс ЕАД
към: 31.12.2007

Показатели	Основен капитал		Резерви				Финансов резултат		Резерв от преходи	Общо собствени капитал
	1	2	3	4	целев резерви		печалба	загуба		
					резерв от послед-ваша оценка на активи и пасиви	общи				
8	1	2	3	4	5	6	7	8	9	10
1. Салдо в началото на отчетния период	50			1			2			53
2. Изменения за сметка на собственици, в т.ч.: - увеличение - намаление	0	0	0	0	0	0	0	0	0	0
3. Финансов резултат за текущия период							3			3
4. Разпределения на печалба в т.ч. за дивиденди										0
5. Покриване на загуба										0
6. Последващи оценки на дълготрайни материални активи - увеличение - намаление	0	0	0	0	0	0	0	0	0	0
7. Последващи оценки на финансови активи и отсрочени - увеличение - намаление	0	0	0	0	0	0	0	0	0	0
8. Промени в счетоводната политика, грешки и други										0
9. Други изменения в собствения капитал										0
10. Салдо в края на отчетния период	50	0	0	1	0	0	5	0	0	56
11. Промени от преходи на годишни финансови отчети на предприятия в тужбина										0
12. Промени от преизчисляване на финансови отчети при сурьхмификация										0
13. Преизчислен собствен капитал към края на отчетния период	50	0	0	1	0	0	5	0	0	56

Дата: 25.01.2008г.

Съставител:


(Бойка Божидрова)



[Handwritten signature]

Съставител:

(Тодор Янков)



[Handwritten signature]
Завършил: 25.01.2008


Христо Христо

СПРАВКА ЗА ДЪЛГОТРАЙНИТЕ (ДЪЛГОСРОЧНИТЕ) АКТИВИ

на: Експорт Сексорици Клирванс ЕАД

с/м: 31.12.2007

код	описание	отчетная стоимость на дату баланса						прив- оченка с/м (4+5-6)	доходимость			включен стабильно в срок на закр. на закр. на закр. на (1+12+13) (1+14)				
		в начале периода	в конце периода	в начале периода	в конце периода	в начале периода	в конце периода		в начале периода	в конце периода	в начале периода					
б	г	1	2	3	4	5	6	7	8	9	10	11	12	13	14	15
1001	Земли (земли)															
1002	Склады и сооружения															
1003	Машины и оборудование	15			115			165	26	33		61		61		35
1004	Судна															
1005	Транспортные средства	29			29			29	2	7						19
1006	Остатки сырья															
1007	Другие долгосрочные активы															
1010	Общая сумма I	139	15	0	145	0	0	145	28	42	0	71	0	71	0	74
1011	Долгосрочные финансовые активы															
1012	Долгосрочные займы															
1013	Долгосрочные облигации															
1014	Долгосрочные депозиты	21			21			21	14	7		21		21		0
1015	Долгосрочные кредиты															
1016	Долгосрочные займы															
1017	Долгосрочные облигации															
1018	Долгосрочные депозиты															
1019	Долгосрочные кредиты															
1020	Долгосрочные займы															
1021	Долгосрочные облигации															
1022	Долгосрочные депозиты	21	0	0	21	0	0	21	14	7	0	21	0	21	0	0
1023	Долгосрочные кредиты															
1024	Долгосрочные займы															
1025	Долгосрочные облигации															
1026	Долгосрочные депозиты															
1027	Долгосрочные кредиты															
1028	Долгосрочные займы															
1029	Долгосрочные облигации															
1030	Долгосрочные депозиты															
1031	Долгосрочные кредиты															
1032	Долгосрочные займы															
1033	Долгосрочные облигации															
1034	Долгосрочные депозиты															
1035	Долгосрочные кредиты															
1036	Долгосрочные займы															
1037	Долгосрочные облигации															
1038	Долгосрочные депозиты															
1039	Долгосрочные кредиты															
1040	Долгосрочные займы															
1041	Долгосрочные облигации															
1042	Долгосрочные депозиты															
1043	Долгосрочные кредиты															
1044	Долгосрочные займы															
1045	Долгосрочные облигации															
1046	Долгосрочные депозиты															
1047	Долгосрочные кредиты															
1048	Долгосрочные займы															
1049	Долгосрочные облигации															
1050	Долгосрочные депозиты															
1051	Долгосрочные кредиты	151	15	0	166	0	0	166	43	49	0	93	0	93	0	96



Съставител:
(Богка Пожикова)

Съставител:
(Александър Янков)

Дата: 25.01.2008г.

СПРАВКА ЗА АКТИВИТЕ И ПАСИВИТЕ ПО ОТСРОЧЕНИ ДАНЪЦИ

на: Еърпорт Секорити Клиранс ЕАД

към: 31.12.2007

видове временни разлики, данъчни загуби и кредити	размер на вре- менната разлика, дан.загуба или кредит	актив по отсрочени данъци	пасив по отсрочени данъци
1	2	3	4
I. В НАЧАЛОТО НА ГОДИНАТА			
А. Намаляеми			
1. Разлики между счетоводната амортизационна квота и данъчно признатите разходи за амортизации			
2. От обезценка на активи			
3. Превишения на лихвени плащания по ЗКПО			
4. Провизии			
5. Други разлики			
ОБЩО А: (1+2+3+4+5)	0	0	0
Б. Облагаеми			
1. Разлики между счетоводната амортизационна квота и данъчно признатите разходи за амортизации			
2. От преоценка на активи			
3. Други разлики			
ОБЩО Б: (1+2+3)	0	0	0
В. Данъчни загуби			
Г. Данъчни кредити			
II. ИЗМЕНЕНИЯ ПРЕЗ ГОДИНАТА			
А. Намаляеми			
1. Разлики между счетоводната амортизационна квота и данъчно признатите разходи за амортизации			
2. От обезценка на активи			
3. Превишения на лихвени плащания по ЗКПО			
4. Провизии			
5. Други разлики			
ОБЩО А: (1+2+3+4+5)	0	0	0
Б. Облагаеми			
1. Разлики между счетоводната амортизационна квота и данъчно признатите разходи за амортизации	3		
2. От преоценка на активи			
3. Други разлики			
ОБЩО Б: (1+2+3)	3	0	0
В. Данъчни загуби			
Г. Данъчни кредити			
III. КОРЕКЦИИ ПРЕЗ ГОДИНАТА			
А. Намаляеми			
1. Разлики между счетоводната амортизационна квота и данъчно признатите разходи за амортизации			
2. От обезценка на активи			

3. Превишения на лихвени плащания по ЗКПО			
4. Провизии			
5. Други разлики			
ОБЩО А: (1+2+3+4+5)	0	0	0
Б. Облагаеми			
1. Разлики между счетоводната амортизационна квота и данъчно признатите разходи за амортизации			
2. От преоценка на активи			
3. Други разлики			
ОБЩО Б: (1+2+3)	0	0	0
В. Данъчни загуби			
Г. Данъчни кредити			
IV. В КРАЯ НА ГОДИНАТА			
А. Намалени			
1. Разлики между счетоводната амортизационна квота и данъчно признатите разходи за амортизации	0	0	0
2. От обезценка на активи	0	0	0
3. Превишения на лихвени плащания по ЗКПО	0	0	0
4. Провизии	0	0	0
5. Други разлики			0
ОБЩО А: (1+2+3+4+5)	0	0	0
Б. Облагаеми			
1. Разлики между счетоводната амортизационна квота и данъчно признатите разходи за амортизации	3	0	0
2. От преоценка на активи	0	0	0
3. Други разлики	0	0	0
ОБЩО Б: (1+2+3)	3	0	0
В. Данъчни загуби	0	0	0
Г. Данъчни кредити	0	0	0

Дата: 25.01.2008г.

Съставител:

(Бойка Божилова)

Ръководител:

(Александър Янков)



СПРАВКА ЗА ВЗЕМАНИЯТА, ЗАДЪЛЖЕНИЯТА И ПРОВИЗИИТЕ

на: **Еърпорт Секюрити Клиаранс ЕАД**

към 31.12.2007

А.ВЗЕМАНИЯ

показатели	код на реда	сума на вземанията	степен на ликвидност	
			до една година	над една година
а	б	1	2	3
I. Невнесен капитал	2010	0		
II. Дългосрочни вземания				
1. Вземания от свързани предприятия:	2021	0		
- по предоставени заеми	2022	0		
- други вземания	2023	0		
2. Вземания по предоставени търговски заеми	2024	0		
от тях оформени с ценни книжа	2025	0		
3. Други дългосрочни вземания:	2026	0	0	0
- от финансов лизинг	2027	0		
- от предоставени аванси	2028	0		
- други	2029	0		
Всичко за II	2020	0	0	0
III. Краткосрочни вземания				
1. Вземания от свързани предприятия:	2031	37	37	0
- по предоставени заеми	2032	0		
- от продажби	2033	37	37	
- други вземания	2034	0		
2. Вземания от клиенти	2035	4	4	
3. Вземания по предоставени аванси	2036	8	8	
4. Вземания по предоставени търговски заеми	2037	0		
от тях оформени с ценни книжа	2038	0		
5. Съдебни вземания	2039	0		
6. Присъдени вземания	2040	0		
7. Данъци за възстановяване:	2041	0	0	0
- данък за общините	2042	0		
- данък върху печалбата	2043	0		
- данък върху добавената стойност	2044	0		
- възстановими данъчни временни разлики	2045	0		
- други данъци	2046	0		
9. Други краткосрочни вземания:	2047	1	1	0
- по липси и начети	2048	0		
- от социалното осигуряване	2049	0		
- по рекламации	2050	0		
- други	2051	1	1	
Всичко за III	2060	50	50	0
Общо вземания: (I + II + III)	2070	50	50	0

Б.ЗАДЪЛЖЕНИЯ


показатели	код на реда	сума на задълженията	степен на изискуемост		стойност на обезпечението
			до една година	над една година	
а	б	1	2	3	4
I. Дългосрочни задължения					
1. Задължения към свързани предприятия	2111	50	22	28	
в това число от:					
- заеми	2112	0			
- доставки на активи и услуги	2113	50	22	28	
2. Задължения към финансови предприятия	2114	0			
- в т.ч. към банки	2115	0			
- просрочени задължения към финансови предприятия до 3 години	2116	0			
- просрочени задължения към финансови предприятия над 3 години	2117	0			
3. Задължения по получени търговски заеми	2118	0			
- от тях оформени с ценни книжа	2119	0			
4. Задължения по облигационни заеми	2120	0			
5. Задължения по получени аванси	2121	0			
6. Отсрочени данъци	2122	0			
7. Други дългосрочни задължения	2123	16	10	6	
в това число:					
- по финансов лизинг	2124	16	10	6	
- преоформени в държавен дълг кредити	2125	0			
Всичко за I	2130	66	32	34	0
II. Краткосрочни задължения					
1. Задължения към свързани предприятия	2141	51	51		
в това число от:					
- доставени активи и услуги	2142	51	51		
- дивиденди	2143	0			
2. Задължения към финансови предприятия	2144	0			
в това число:					
- към банки	2145	0			
- просрочени задължения към финансови предприятия	2146	0			
3. Задължения по търговски заеми	2147	0			
от тях оформени с ценни книжа	2148	0			
4. Задължения към доставчици	2149	0			
5. Задължения по получени аванси	2150	0			
6. Задължения към персонала	2151	0			
7. Данъчни задължения:	2152	10	10	0	0
- данък за общините	2153	0			
- данък върху печалбата	2154	0			
- данък върху добавената стойност	2155	10	10		
- други данъци	2156	0			
8. Задължения към осигурителни предприятия	2157	0	0	0	0
- социално осигуряване	2158	0			
- здравно осигуряване	2159	0			
- други	2160	0			
9. Други краткосрочни задължения, вкл.провизии	2161	0			
- от тях неплатени лихви	2162	0			
Всичко за II	2170	61	61	0	0
Общо задължения (I + II)	2180	127	93	34	0

В. ПРОВИЗИИ

показатели	код на реда	в началото на годината	увеличение	намаление	в края на годината
а	б	1	2	3	4
1. Провизии за правни задължения	2210				0
2. Провизии за конструктивни задължения	2220				0
3. Други провизии	2230				0
Обща сума: (1 + 2 + 3)	2240	0	0	0	0

дата: 25.01.2008г.

Съставител:




Общодирител:



СПРАВКА ЗА ИЗВЪНРЕДНИТЕ ПРИХОДИ И РАЗХОДИ

на Еърпорт Секюрити Клиаранс ЕАД
към: 31.12.2007


показатели	сума
а	1
I. Извънредни приходи	
1. Получени застрахователни обезщетения	
2. Други	
Обща сума I:	0
II. Извънредни разходи	
1. Разходи по природни и други бедствия	
2. Разходи по принудително отчуждаване на активи	
3. Други	
Обща сума II:	0

Дата: 25.01.2008г.

Съставител:




Директор:



СПРАВКА ЗА УЧАСТИЯТА В КАПИТАЛИТЕ НА ДРУГИ ПРЕДПРИЯТИЯ

на: Еърпорт Секюрити Клиаранс ЕАД
към 31.12.2007


показатели	код на реда	размер на съучастието	размер на съучастието по формата на дялове	размер на съучастието в ценни книжа, приети за търговия на фондовата борса	размер на съучастието в ценни книжа, неприети за търговия на фондовата борса
а	б	1	2	3	4
А. Съучастия в предприятия в страната					
I. Съучастия в дъщерни предприятия	4001	0			
в т.ч. Съучастия в дъщерни финансови предприятия	4002	0			
II. Съучастия в смесени предприятия	4006	0			
в т.ч. Съучастия в смесени финансови предприятия	4007	0			
III. Съучастия в асоциирани предприятия	4011	0			
в т.ч. съучастия в асоциирани финансови предприятия	4012	0			
IV. Съучастия в други предприятия	4016	0			
в т.ч. Съучастия в други финансови предприятия	4017	0			
Обща сума на съучастието в предприятия в страната (I + II + III + IV)	4025	0	0	0	0
Б. Съучастия в чуждестранни предприятия					
I. В дъщерни предприятия	4030	0			
II. В смесени предприятия	4035	0			
III. В асоциирани предприятия	4040	0			
IV. В други предприятия	4045	0			
Обща сума на съучастието в чуждестранни предприятия (I + II + III + IV)	4050	0	0	0	0

Дата: 25.01.2008г.

Съставил:




Директор:



СПРАВКА ЗА ПРИХОДИТЕ И РАЗХОДИТЕ ОТ ЛИХВИ


на Еърпорт Секюрити Клиаранс ЕАД

към: 31.12.2007


показатели	код на реда	сума	
		начислени	платени
а	б	1	2
I. Приходи от лихви			
1. Лихви по разплащателни и депозитни сметки	5001		
2. Лихви по предоставени дългосрочни заеми	5002		
3. Лихви по предоставени краткосрочни заеми	5003		
4. Лихви по търговски вземания	5004		
5. Други лихви	5005		
Обща сума на приходите от лихви (1+2+3+4+5)	5000	0	0
II. Разходи за лихви			
1. Лихви по краткосрочни заеми в това число по:	5010	0	0
- редовни заеми в левове	5011		
- просрочени заеми в левове	5012		
- редовни заеми във валута	5013		
- просрочени заеми във валута	5014		
2. Лихви по дългосрочни заеми в това число по:	5020	0	0
- редовни заеми в левове	5021		
- просрочени заеми в левове	5022		
- редовни заеми във валута	5023		
- просрочени заеми във валута	5024		
3. Лихви по дългове, свързани с дялово участие	5030		
4. Лихви по неизплатени заплати в срок	5040		
5. Лихви по държавни вземания	5050		
6. Лихви по търговски задължения	5060		
7. Други лихви	5070	4	4
Обща сума на разходите за лихви (1+2+3+4+5+6+7)	5100	4	4

Дата: 25.01.2008г.

Съставител:




Директор:



СПРАВКА ЗА ФИНАНСОВИТЕ РЕЗУЛТАТИ


на Еърпорт Секюрити Клиаранс ЕАД

към: 31.12.2007


показатели	шифър	сума
а	б	г
A. НЕРАЗПРЕДЕЛЕНА ПЕЧАЛБА		
I. Неразпределена печалба към 01.01		1
II. Увеличение на неразпределената печалба за сметка на:		
1. Печалба от предходната година		1
2. Приложение на препоръчителния подход за отразяване на грешки, промени в счетоводната политика и др.		
3. Прехвърляне на преоценъчен резерв за отписани активи		
4. Други източници		
Обща сума II:		1
III. Разпределение на печалбата от минали години		
1. За покриване на загуба от минали години		
2. За резерви		
3. За дивиденди, в т.ч.:		
- за държавата		
4. Дарения		
5. Увеличаване на основния капитал		
6. За други цели		
7. Неразпределена печалба		
Обща сума III:		0
IV. Неразпределена печалба към 31.12		2
B. НЕПОКРИТА ЗАГУБА		
I. Непокрита загуба към 01.01		
II. Увеличение на загубата за сметка на:		
1. Прехвърляне на загуба от предходната година		
2. Други		
Всичко за II:		0
III. Покриване на загуби от минали години за сметка на:		
1. Неразпределени печалби от минали години		
2. Резерви		
3. Основен капитал		
Обща сума III:		0
IV. Непокрита загуба към 31.12		0
B. ФИНАНСОВ РЕЗУЛТАТ ОТ ТЕКУЩАТА ГОДИНА		
1. Печалба		3
2. Загуба		

Дата: 25.01.2008г.

Съставил:




Ръководител:



СТРАЖКА ЗА ЦЕННИТЕ КНИЖКА

на Еърпорт Секорити Клиранс ЕАД

към: 31.12.2007

показатели	код на реда	днд и брой на ценните книжка			стойност на ценните книжка			
		обикно-вели	привилег-тирвани	конвер-тирвани	отчетна стойност	преоценка увеличене	преоценка намаляване	преоценка стойност
а	б	1	2	3	4	5	6	7
I. Краткосрочни финансови активи в ценни книжка								
1. Акции, без тези във взаимни фондове	3001							0
от тях котирани на финансовите пазари	3002							0
2. Акции във взаимни фондове	3003							0
от тях котирани на финансовите пазари	3004							0
3. Изкупени собствени акции	3005							0
4. Облигации	3006							0
5. Изкупени собствени облигации	3007							0
6. Държавни ценни книжка	3008							0
7. Компенсаторни инструменти	3009							0
8. Други документи и права	3010							0
Обща сума I:	3020	0	0	0	0	0	0	0
II. Дългосрочни финансови активи в ценни книжка								
1. Акции, без тези във взаимни фондове	3031							0
от тях котирани на финансовите пазари	3032							0
2. Акции във взаимни фондове	3033							0
от тях котирани на финансовите пазари	3034							0
3. Облигации	3035							0
4. Държавни ценни книжка	3036							0
5. Инвестиционни бонове	3037							0
6. Компенсаторни инструменти	3038							0
7. Други документи и права	3039							0
Обща сума II:	3040	0	0	0	0	0	0	0

Дата: 25.01.2008г.

Съставител:

Корпоративен директор:



[Handwritten signature]

СПРАВКА
за оповестяване на счетоводната политика
на "Еърпорт Секюрити Клиарнс" ЕАД

I. ИСТОРИЯ НА ДРУЖЕСТВОТО

1. Учредяване

"Еърпорт Секюрити Клиарнс" е еднолично акционерно дружество, регистрирано в Софийски Градски Съд по фирмено дело No 9658 от 2001 г.

2. Собственост и управление

Едноличен собственик на капитала е "Данлекс" ЕООД, рег. по ф.д. 10774/1996г. Дружеството има съвет на директорите в състав : Надя Иванова Божилова – Председател, Николай Василев Спасов и Александър Ефтимов Янков. Дружеството се представлява от Изпълнителния директор Александър Ефтимов Янков.

3. Предмет на дейност

Предметът на дейност обхваща инвестиционно-инженерингова дейност и дейности по неземно обслужване на летища.

II. СЧЕТОВОДНА ПОЛИТИКА

1. Общи положения

Счетоводната политика на дружеството е разработена в съответствие с принципите, определени в Закона за счетоводството и изискванията, определени в Закона за счетоводството и Националните стандарти за финансови отчети за малки и средни предприятия в сила от 01.01.2005г.. Всички пера в баланса, в отчета за приходите и разходите и в отчета за паричния поток във финансовия отчет за 2007г. са представени по един и същи начин както в отчета за 2006г., с което е постигната съпоставимост на данните. Всички данни за 2006 и 2007г. са представени в настоящия финансов отчет в хил. лв.

2. Основни принципи и изисквания

Счетоводството на дружеството се осъществява и финансовите отчети се съставят при спазване на основните принципи, определени в чл.4 от Закона за счетоводството и СС1, а именно:

- действащо предприятие
- текущо начисляване
- предимство на съдържанието пред формата
- сравнителна информация
- предпазливост
- вярно и честно представяне

3. Форма на счетоводството

Счетоводната система на дружеството се организира от главния счетоводител. Дружеството прилага двустранно счетоводно записване и автоматизирана обработка на счетоводната информация.

4. Счетоводна политика на отчетните обекти

4.1. Вземания и задължения

Вземанията и задълженията в лева и валута са отразени по стойността на тяхното възникване, като тези в чуждестранна валута задължително се оценяват и по заключителния курс на БНБ към 31.12.2007г.

4.2. Парични средства

Паричните средства в лева са оценени по тяхната номинална стойност, а тези деноминирани в чуждестранна валута – по централния курс на БНБ за последния ден на съответното тримесечие. Отчетът за паричния поток е изготвен по прекия метод – въз основа на информацията от счетоводните регистри.

4.3. Дълготрайни материални активи

ДМА са оценени по цена на придобиване, образувана от покупната им стойност и допълнителни разходи, извършени по придобиването им и намалени с размера на начислената амортизация. Останалата информация за дълготрайните активи е представена в справката, която е част от приложението. Дружеството е определило праг на същественост на ДМА 500 лв., под който придобитите активи независимо, че притежават характеристиките на дълготрайни материални активи, се отчитат като разход.

4.4. Амортизационна политика

Амортизациите на дълготрайните материални и нематериални активи са начислявани, като е прилаган линейния метод. Методът на амортизация на амортизируемите дълготрайни активи, прилаган през 2007г., не е променян в сравнение с прилагания през 2006г. Погорупи активи са прилагани следните амортизационни норми:

- машини и оборудване	- 30%
- компютри, софтуер	- 50%
- автомобили	- 25%
- всички останали	- 15%

4.5. Основен капитал

Капиталът на дружеството е в размер на 50 000 лв., разпределен в 50 000 броя обикновени акции, с номинална стойност по 1 лв. за всяка, в това число 25 000 броя поименни акции и 25 000 броя на приносител.

Отчетът за измененията в капитала се представя като се отразяват увеличенията и намаленията в елементите на собствения капитал.

4.6. Приходи

Приходите от дейността на дружеството се отчитат при спазване принципа на текущо начисляване и критериите на СС 18 – Приходи.

Авансовите плащания от клиенти не са приход, ако не са на лице критериите за признаване на прихода от извършените услуги.

Приходите в чуждестранна валута са отчетени по централния курс на БНБ към датата на начисляването им.

4.7. Разходи

Разходите за дейността се отчитат на синтетично и аналитично ниво и са съобразени с изискванията на Закона за счетоводството и постановките на приложимите счетоводни стандарти, а така също и от информационните потребности на фирмата за осигуряване на отчетна икономическа информация. Разходите се отчитат като: Разходи за дейността по икономически елементи, финансови разходи, извънредни разходи, разходи за данъци върху печалбата.

4.8. Лизинг

Дружеството има нает автомобил при условията на финансов лизинг. Автомобилът е включен в състава на транспортните средства с нетна балансова стойност 19 хил.лв. Сумата на задължението по лизинговия договор е в размер на 16 хил. лв. Дружеството има нает рентгенов апарат при условията на финансов лизинг. Същият е включен в състава на машините с нетна балансова стойност 41 хил.лв. Сумата на задължението по лизинговия договор е в размер на 50 хил.лв. Сумата отразена като финансов разход за бъдещи периоди по двата лизинга е в размер на 4 хил.лв.

4.9. Данъчно облагане

Съгласно българското данъчно законодателство, дружеството дължи корпоративен данък в размер на 10% върху облагаемата печалба.

ПОКАЗАТЕЛИ ЗА ФИНАНСОВ АНАЛИЗ

1. Коефициент на рентабилност на приходите от продажби	0.008
2. Коефициент на рентабилност на собствения капитал	0.054
3. Коефициент на рентабилност на пасивите	0.024
4. Коефициент на ефективност на разходите	1.008
5. Коефициент на ефективност на приходите	0.992
6. Коефициент на бърза ликвидност	1.656
7. Коефициент на незабавна ликвидност	1.656
8. Коефициент на задлъжнялост	2.268
9. Коефициент на финансова автономност	0.440

Дата: 25.01.2008г.

Съставител: _____



Ръководител: _____

ДОКЛАД ЗА ДЕЙНОСТТА НА “ЕЪРПОРТ СЕКЮРИТИ КЛИАРАНС” ЕАД
Към 31.12.2007 г .

“Еърпорт Секюрити Клиаранс” ЕАД е еднолично акционерно дружество, изцяло с българско участие. Регистрирано е в Търговския регистър на Софийски градски съд, с Решение № 9658/ 2001 година.

Основен предмет на дейност на дружеството е инспекция за сигурност на лица, багажи, поща, товари, транспортни средства и съоръжения и съответните услуги, дейности по наземно обслужване на летища, обучение и квалификация, учебен център по безопасност и сигурност, мобилна сигурност, консултации, процесен мениджмънт и дейности, свързани с мониторинг и инспекция, внос и износ на технически средства и продукти, свързани с предмета на дейност, лизинг и наем, научно-развойна дейност, техническа и сервизна дейност, инвестиционно-инженерингова дейност, посредническа дейност, външна и вътрешна търговия, както и всяка друга дейност, незабранена със закон.

От създаването си Еърпорт Секюрити Клиаранс ЕАД работи в посока утвърждаване и трайно позициониране на българския пазар. Методичната работа и постоянната грижа за клиента позволяват на дружеството да се развива като надежден партньор в няколко основни направления – специфични сами по себе си и допълващи се в общата концепция за качествено и комплексно обслужване.

Всичко това предполага устойчиво и стабилно бъдещо развитие на дружеството, увеличение на пазарния дял на предлаганите продукти и услуги, привличане на нови клиенти и разширяване на контактите с настоящи партньори, обогатяване на гамата предлагани продукти и услуги.

Дружеството няма регистрирани клонове, офиси и представителства, обособени на самостоятелен баланс или финансова издръжка.

Дружеството се представлява и управлява от Изпълнителния директор Александър Ефтимов Янков.

Собственик на капитала на Еърпорт Секюрити Клиаранс ЕАД е Данлекс ЕООД.

Органи на управление на дружеството са Общо събрание на акционерите и Съвет на директорите. Съветът на Директорите на Еърпорт Секюрити Клиаранс ЕАД се състои от три лица. През 2007 г. членовете на Съвета на Директорите не са придобивали или прехвърляли акции на дружеството. В Устава на Еърпорт Секюрити Клиаранс ЕАД не са посочени специфични разпоредби относно правата на членовете на Съвета на Директорите да придобиват акции и облигации на дружеството. Членовете на Съвета на Директорите на Еърпорт Секюрити Клиаранс ЕАД не участват като неограничено отговорни съдружници в други търговски дружества. Двама от членовете на Съвета на Директорите на Еърпорт Секюрити Клиаранс ЕАД участват в управлението на други търговски дружества. През 2007 г. не са сключвани договори по чл.240б от ТЗ.

Дружеството работи и по проект с иновативен характер съвместно с научни институти и партньори от няколко европейски държави, резултатите от който се очаква да бъдат оповестени в края на 2008 г.

След датата, към която е съставен годишният финансов отчет за 2007 г. на Еърпорт Секюрити Клиаранс ЕАД не са настъпили събития, отличаващи се с необичайност, извънреден характер или непредвидимост.

Печалбата от оперативна дейност за период 2007 г. е 3 хил.лв., съпоставена към същия период на 2006 година- 1 хил.лв. и бележи увеличение с 2 хил.лв.

НАИМЕНОВАНИЕ НА РАЗХОДИТЕ	2007		2006
А	1	Пр.	2
А. Разходи за обичайната дейност			
<i>I. Разходи по икономически елементи</i>	359	60	225
<i>II. Суми с корективен характер</i>			
<i>III. Финансови разходи</i>	6	50	4
Б. Общо разходи за дейността (I+II+III)	365	55	229

Разходите за дейността през 2007 г. нарастват със 60 % в сравнение с предходната година. Най-голям относителен дял от разходите по икономически елементи заемат разходите за възнаграждения – около 49 %. Другите по важни пера са разходите за външни услуги и за амортизации – съответно 21 % и 14 %.

<i>III. Финансови разходи</i>	2007	Пр.	2006
1. Разходи за лихви	4	33	3
в т.ч. лихви към свързани предприятия	3	50	2
2. Отрицателни разлики от операции с финансови активи и инструменти			
3. Отрицателни разлики от промяна на валутни курсове			
4. Други разходи по финансови операции	2	100	1
Общо за група III:	6	50	4

Приходите от дейността на дружеството за последната година нарастват в сравнение с отчетната 2006 г. Приходите от продажби възлизат на 368 хил. лв., отбелязвайки нарастване със 60% спрямо предходната 2006 г..

НАИМЕНОВАНИЕ НА ПРИХОДИТЕ	2007		2006
А	1	Пр.	2
А. Приходи от обичайната дейност			
<i>I. Нетни приходи от продажби</i>	368	60	230
<i>II. Приходи от финансираня</i>			
<i>III. Финансови приходи</i>			
Б. Общо приходи от дейността (I+II+III)	368	60	230

НАИМЕНОВАНИЕ НА ПРИХОДИТЕ	2007		2006
А	1	пр.	2
А. Приходи от обичайната дейност			
<i>I. Нетни приходи от продажби на:</i>			
1. Продукция			
2. Стоки			
3. Услуги	368	60	230
4. други			
Общо за група I:	368	60	230

Активите на дружеството общо намаляват с 36 % за 2007г. спрямо 2006 г. Съпоставяйки ги по групи се вижда, че дълготрайните материални активи намаляват с 31 % през 2007 г. в сравнение с 2006 г. в резултат на начислените амортизации през 2007 г. на машини, съоръжения и транспортни средства.

Раздели, групи, статии			
A	2 006	пр. %	2007
А. ДЪЛГОТРАЙНИ АКТИВИ	101	27	74
Б. КРАТКОТРАЙНИ АКТИВИ	178	39	109
СУМА НА АКТИВА (А+Б)	286	36	183

A. ДЪЛГОТРАЙНИ АКТИВИ	2 006	пр. %	2007
I. Дълготрайни материални активи			
1. Земи (терени)			
2. Сгради и конструкции			
3. Машини и оборудване	75	27	55
4. Съоръжения			
5. Транспортни средства	26	27	19
6. Основни стада			
7. Други дълготрайни материални активи			
8. Разходи за придобиване и ликвидация на дълготрайни материални активи			
Общо за група I:	101	27	74

Основната част от дълготрайните активи на дружеството са дълготрайни материални активи. Те намаляват с 27 % през 2007г. в резултат на начислени амортизации.

Дружеството е определило стойностен праг от 500 лв., под който придобитите активи независимо, че притежават характеристиката на дълготраен актив, се изписват като текущ разход в момента на придобиването им.

Дълготрайните материални активи са включени в баланса на дружеството към 31.12.2007 г. по историческа цена на придобиване, намалена с натрупаната амортизация.

Краткотрайните активи намаляват с 38 % за последната година.

III. Краткосрочни вземания	2 006	пр. %	2007
1. Вземания от свързани предприятия			37
2. Вземания от клиенти	60	-93	4
3. Предоставени аванси на доставчици			8
4. Съдебни и присъдени вземания			
5. Данъци за възстановяване			
6. Други краткосрочни вземания			1

Общо за група II:

60

-17

50

Краткосрочните вземания на Еърпорт Секюрити Клиаранс ЕАД към 31 декември 2007 намаляват в сравнение с тези към 31 декември 2006 г.. Съществено е намалението на вземанията от клиенти, които намаляват с 56 хил. лв. през 2007 г. Вземанията от свързани предприятия нарастват с 37 хил. лв. към 31.12.2007 г. в сравнение с тези към 31.12.2006 г.

IV. Парични средства	2 006	пр. %	2007
1. Парични средства в брой	60	-93	4
2. Парични средства в безсрочни депозити	49	-4	47
3. Блокирани парични средства			
4. Парични еквиваленти			
Общо за група IV:	109	-53	51

Наличните към 31.12.2007 г. парични средства са по сметки на дружеството в следните банки: ТБ "Инвестбанк" АД – София и "Райфайзенбанк" АД – София, "

Паричните средства са разпределени:

- в лева – 16 х. лв. (2006 г. – 12 х. лв.);
- във валута – 31 х. лв. (2006 г. – 37 х. лв.).

Паричните средства във валута са в евро – 16 х. Евро (2006 г. - 19 х. Евро).

Раздели, групи, статии	2 006	пр. %	2007
А	2		3
ПАСИВИ			
А. СОБСТВЕН КАПИТАЛ	53	6	56
Б. ДЪЛГОСРОЧНИ ПАСИВИ	99	-33	66
В. КРАТКОСРОЧНИ ПАСИВИ	134	-55	61
СУМА НА ПАСИВА (А + Б + В)	286	-36	183

Сумата на пасивите намалява с 36 % за последната година. Намаляват краткосрочните и дългосрочни задължения към свързани предприятия и други дългосрочни задължения /по сключени договори за финансов лизинг/. Краткосрочните задължения намаляват предимно в частта на краткосрочни задължения към свързани предприятия.

Към 31 декември 2007 г. задълженията на дружеството към бюджета за данъци са нарастнали със 4 хил. лева в сравнение с 31 декември 2006 г. Това задължение включва само текущи данъци, начислени през м. декември 2007 г. – ДДС за внасяне. Същите са изплатени в началото на м. януари 2008 г..

През 2007 г. на дружеството не са извършвани проверки и ревизии от органите на НАП.

Ключови коефициенти

- **Възвращаемост на собствения капитал (ROE)**

Изчислява се като числото за печалбата след облагането с данък от отчета за приходите и разходите се изразява като процент от собствения капитал в счетоводния баланс.

Това съотношение измерва абсолютната възвращаемост за акционерите по отношение на техните абсолютни инвестиции. Едно високо число означава успех за

бизнеса – то води до висока цена на акциите и прави възможно привличането на нов капитал.

Възвращаемостта на собствения капитал за 2007г. е 0,054 спрямо 0,019% за 2006г.

- **Възвращаемост на активите (ROA)**

Стойността на оперативната печалба (печалбата преди приспадането на лихвите и данъците от отчета за приходи и разходи), се съпоставя с общата сума на активите в счетоводния баланс. Процентното отношение между двете стойности дава нормата на възвращаемост, постигната от общите активи. Този показател следователно показва ефективността на използване на общите активи.

Съотношението оперативна печалба към общите активи, показващо един лев активи каква оперативна печалба е способен да генерира, се увеличава през 2007 спрямо 2006 от 0,003 % на 0,016 % и показва значително повишената ефективност на използване активите на дружеството.

- **Коефициенти за ефективност на приходите**

Този показател е отношението на разходите към приходите и по своята същност той е реципрочен на коефициента за ефективност на разходите. Стойности под 1 за този коефициент означават, че направените разходи са по-ниски от получените приходи.

Този коефициент намалява от 0,995 през 2006 г. на 0,992 през 2007 г.. Намалението красноречиво показва, че поставените цели на ръководството за снижаване на разходите и по-пълното използване на възможностите на дружеството за реализиране на по-високи приходи, са постигнати в оптимална степен през 2007 г.

- **Коефициенти на финансова стабилност**

Съотношение дълг към собствен капитал-

То отразява финансовата мощ на компанията. Целта му е да определи структурата на пасивите в счетоводния баланс и да направи сравнение между пасивите, които са осигурени от собствениците (собствен капитал) и тези които са заети(дълг).

Колкото по-голям е дългът, толкова по-голям е рискът. Дългът по счетоводния баланс дава право на трети лица на претенция срещу компанията. Тези претенции са за плащане на лихви и главници. Когато една компания взема заем, тя поема задължение за значителен бъдещ фиксиран изходящ паричен поток. Компанията обаче не разполага с гарантиран паричен входящ поток. От тук следва заключението, че колкото е по-голяма сумата за изплащане(дългът), толкова по-голям е рискът.

Коефициентът се има стойност от 0,440 за последната година. Стойността на коефициента за 2006 г. е 0,227.

Съотношение дълг към обща сума на пасивите

– отговорът показва директно какъв процент от баланса се финансира чрез дълг.

Това съотношение отразява до каква степен активите на компанията са финансирани с привлечен капитал. Относителният дял на дълга в общата сума на пасивите намалява от 0,815 % през 2006г. до 0,694 през 2007г.

- **Финансова автономност**

Финансова автономност изразява отношението на собствения капитал към пасивите. Той показва какъв процент от общата сума на пасивите е собствения

капитал на дружеството. Стойността му се увеличава от 0,185 през 2006 до 0,306 през 2007 г..

- **Коефициенти за ликвидност**

При тях тенденцията във времето дава най-ценната информация. Предполага се, задълженията към кредиторите се погасяват чрез парични средства, а не от стоково-материалните запаси или оборудването. Т.е тези коефициенти описват способността на компанията да погасява дълговете си в срок.

Коефициент на обща ликвидност

Този показател е един от най-рано формулираните и се смята за универсален. Той представя отношението на **краткотрайните активи към краткосрочните пасиви** (задължения). Може да се очаква, че краткотрайните активи ще бъдат поне равни на краткосрочните пасиви, като в действителност е нормално да бъдат дори малко по-големи от тях. Ето защо оптималните стойности на този коефициент са над 1-1,5. Някои типове компании обаче са в състояние да работят при коефициент, но-нисък от 1.

Коефициентът през 2007 е със стойност 1,79. За 2006г. стойността му е 1,328.

Коефициент на бърза ликвидност

Той представя отношението на **краткотрайните активи минус материалните запаси към краткосрочните пасиви**. Коефициентът на бърза ликвидност е 1,656, като нараства спрямо 2006 г. с 0,466.

Коефициент на абсолютна ликвидност

Коефициентът на абсолютна ликвидност се изчислява като съотношение на паричните средства и краткосрочните задължения и изразява способността на дружеството да посреща краткосрочните си задължения с наличните си парични средства.

Коефициентът на абсолютна ликвидност е 0,836 за 2007 г. спрямо 0,813 за 2006г. Намалението с 0,02 се дължи на намалението на краткосрочните задължения към 31.12.2007 г.

Мениджмънтът на дружеството полага грижи за намаляване на разходите и увеличаване на приходите.

Мениджмънтът на дружеството полага усилия относно прилагането на принципите за добро корпоративно управление в своята дейност.

Наред с това Еърпорт Секюрити Клиаранс ЕАД работи в посока на подобряване качеството на предлаганите продукти и услуги, отговаряйки на повишените изисквания на клиентите и стремейки се да запази и разгърне пазарния дял.

Дата: 25 януари 2008 г.
Гр. София



/Александър Янков /