

БАЛАНС
НА "БУРГАС КОМЕРС" АД
към 31.12.2007 г
АКТИВ

Раздела, групи, статии	Сума (млн.лева)	
	текуща година	предходна година
а	1	2
A. Дълготрайни (дългосрочни) активи		
I. Дълготрайни материални активи		
1. Земи (терени)	464	465
2. Сгради и конструкции	918	614
3. Машини и оборудване	9	15
4. Сьоръжения	9	10
5. Транспортни средства	196	237
6. Други дълготрайни материални активи	20	21
7. Разходи за придобиване и ликвидация	10	226
ОБЩО ЗА ГРУПА I	1 626	1 588
II. Дълготрайни нематериални активи		
ОБЩО ЗА ГРУПА II	0	0
III. Дългосрочни финансови активи		
1. Дялове и участия в:	1 729	22
- дъщерни предприятия	1 707	
- други предприятия	22	22
ОБЩО ЗА ГРУПА III	1 729	22
IV. Търговска репутация		
1. Положителна репутация		9
ОБЩО ЗА ГРУПА IV	0	9
ОБЩО ЗА РАЗДЕЛ "А"	3 355	1 619
B. Краткотрайни (краткосрочни) активи		
I. Материални запаси		
1. Стоки	1 581	1 204
2. Материали	5	3
ОБЩО ЗА ГРУПА I	1 586	1 207
II. Краткосрочни вземания		
1. Вземания от клиенти и доставчици	499	594
2. Съдебни и присъдени вземания	21	10
3. Данъци за възстановяване	14	4
4. Други краткосрочни вземания	40	12
ОБЩО ЗА ГРУПА II	574	620
III. Краткосрочни финансови активи		
1. Краткосрочни ценни книжа		
ОБЩО ЗА ГРУПА III	0	0
IV. Парични средства		
1. Парични средства в брой	160	23
2. Парични средства в безсрочни депозити	64	159
3. Блокирани парични средства	43	92
ОБЩО ЗА ГРУПА IV	267	274
V. Разходи за бъдещи периоди	10	16
ОБЩО ЗА РАЗДЕЛ "Б"	2 437	2 117
СУМА НА АКТИВА (А+Б)	5 792	3 736
В. Условни активи	125	121

ПАСИВ

Раздели, групи, статии	Сума (хил.лева)	
	текуща	предходна
	година	година
а	1	2
A. Собствен капитал		
I. Основен капитал		
1. Записан капитал	87	87
- акционерен капитал	87	87
- некотиран акция на финансови пазари	87	87
ОБЩО ЗА ГРУПА I	87	87
II. Резерви		
1. Резерв от последваща оценка на активите и пасивите	467	518
2. Целеви резерви	1 923	1 434
в т.ч. Общи резерви	1 282	793
в т.ч. Други резерви	641	641
ОБЩО ЗА ГРУПА II	2 390	1 952
III. Финансов резултат		
1. Натрупана печалба (загуба)	95	66
в т.ч. Неразпределена печалба	95	66
2. Текуща печалба (загуба)	494	489
ОБЩО ЗА ГРУПА III	589	555
IV. Собствен капитал, не принадлежа на групата		
ОБЩО ЗА РАЗДЕЛ "А"	3 066	2 594
Б. ДЪЛГОСРОЧНИ ПАСИВИ		
I. Дългосрочни задължения		
1. Задължения към финансови предприятия	1 708	343
от тях към банки	1 708	343
2. Други дългосрочни задължения		90
ОБЩО ЗА ГРУПА I	1 708	433
II. Приходи за бъдещи периоди и финансирання	1	1
ОБЩО ЗА РАЗДЕЛ "Б"	1 709	434
В. КРАТКОСРОЧНИ ПАСИВИ		
I. Краткосрочни задължения		
1. Задължения към доставчици и клиенти	437	365
2. Задължения към финансови предприятия	168	
от тях към банки	168	
3. Задължения към персонала	44	41
4. Задължения към осигурителни предприятия	11	8
5. Данъчни задължения	1	38
6. Други краткосрочни задължения	355	254
ОБЩО ЗА ГРУПА I	1 016	706
II. Приходи за бъдещи периоди и финансирання	1	2
ОБЩО ЗА РАЗДЕЛ "В"	1 017	708
СУМА НА ПАСИВА (А+Б+В)	5 792	3 736
Д. Условни пасиви	125	121

Дата 10.03.2008г. Съставител: /Г.Бояджиева/

Ръководител: /Т.Георгиева/

Заверил: /З.Стоянова/

З.Стоянова
 Главен счетоводител

10.03.2008г.


А	1	2	6	1	2
III. Финансови разходи					
1. Разходи за лихви	115	16			
в т.ч. лихви към свързани предприятия					
2. Отриц. разлики от операции с финансови активи и инструменти					
3. Отрицат. разлики от промяна на валутни курсове					
4. Други разходи по финансови операции	19	10			
ОБЩО ПО ГРУПА III:	134	26			
Б. Общо разходи за дейността (I + II + III)	7 267	5 825		7 822	6 399
В. Незаляба от обичайна дейност	555	574			
IV. Извънредни приходи					
Г. Общо приходи (Б + IV)	7 267	5 825		7 822	6 399
Д. Счетоводна незаляба	555	574			
V. Разходи за дялове	61	85			
Дялове от незаляба	56	80			
- Други	5	4			
Е. Незаляба (Д + V)	494	489			
ВСИЧКО (Г + V + Е)	7 822	6 399		7 822	6 399

Съставител: *[Signature]*

Дата 10.01.2008г.

Ръководител:

Завършил: *[Signature]*



[Handwritten text]

ОТЧЕТ

за приходите и разходите
на "БУРГАСКОМЕРС" АД
към 31.12.2007г.

НАИМЕНОВАНИЕ НА РАЗХОДИТЕ	Сума (хил.лв.)		НАИМЕНОВАНИЕ НА ПРИХОДИТЕ	Сума (хил.лв.)	
	текуща година	а година		текуща година	а година
а	1	2	б	1	2
А. Разходи за обичайната дейност			А. Приходи от обичайна дейност		
1. Разходи по икономически елементи			1. Нетни приходи от продажби на:		
1. Разходи за материали	145	138	1. Продукция		
2. Разходи за външни услуги	156	144	2. Стоки	7 333	6 068
3. Разходи за амортизации	127	110	3. Услуги	475	298
4. Разходи за външна работна сила	370	293	4. Други	13	29
5. Разходи за осигуровки	82	69	ОБЩО ПО ГРУПА I:	7 821	6 395
6. Други разходи, в т.ч.	38	26	В. Приходи от финансирания		
а. За обезпечки на активи			в т.ч. от правителството		
б. Проводни			III. Финансови приходи		
ОБЩО ПО ГРУПА I:	918	780	1. Приходи от лихви		4
II. Суми с корективен характер			в т.ч. лихви от свързани предприятия		
1. Банковска стойност на продадените активи (без продажби)	6 388	5 182	2. Приходи от участия		
2. Разходи за придобиване и ликвидация на дълготрайни активи по стое. цени			в т.ч. дивиденди		
3. Изменение на запасите от продукция и незаде ликвидност			3. Положителни разлики от операции с финансови активи и инструменти		
4. Други суми с корективен характер	-173	-163	4. Положителни разлики от промяна на валутни курсове		
			5. Други приходи от финансови операции		
ОБЩО ПО ГРУПА II:	6 215	5 019	ОБЩО ПО ГРУПА III:	0	4

ОУЧЕТ


ЗА ПЕРИОДИЧЕСКИЙ ПЕРИОД
за период с 01.10.2008 г. по 31.12.2008 г.

Наименование на позиции	текущий период				предыдущий период			
	1	2	3	4	5	6	7	8
A. Парични потоци от основни дейности								
Парични потоци, свързани с търговски контроленти		9768	10109	-841	8145	8089	54	
Парични потоци, свързани с краткосрочни финансови активи, свързани с търговско поле		5	472	-467	11	236	-215	0
Парични потоци, свързани с търговски взаимоотношения				0	7	4	3	
Парични потоци, свързани с дивиденди и др. подобни			92	-92		70	-70	
Платени и въстановени данъци върху печалбата				0				
Платени при разпоредения на печалби		29	38	-9	46	585	-539	
Други парични потоци от основни дейности		9382	10711	-1409	8207	8974	-767	
Всичко парични потоци от основни дейности (A)								
Б. Парични потоци от инвестиционна дейност								
Парични потоци, свързани с дълготрайни активи				0			0	
Парични потоци от бизнес комбинации - придобивания				0			-2	
Всяко парични потоци от инвестиционна дейност (Б)				0			-2	
В. Парични потоци от финансово действие								
Парични потоци, свързани с получени и изпределени заеми		2306	773	1533	1185	842	343	
Парични потоци от данъци, комисионни, дивиденди и др. подобни			131	-131		19	-19	
Други парични потоци от финансово действие				0			0	
Всичко парични потоци от финансово действие (В)								
Г. Изменение на паричните средства през периода (A+B+В)		11608	11615	-7	9392	9837	-445	
Д. Парични средства в началото на периода				274			719	
Е. Парични средства в края на периода				267			274	

дата: 10.01.2008 г.

Съставител: *[Подпис]*
 Ръководител: *[Подпис]* Д-р Георгиева
 Д-р Георгиева

Заявява: *[Подпис]*
 В.С. Георгиева



ОТЧЕТ

за собственный капитал
 от "БУЛГАС КОМЕРС" АД
 към 31.12.2007г.

Показатели	Основа капитал	Резерв				Финансов резулт.			Резерв от превали	Общо Собствен капитал
		Премии от емисии	Резерв от последв. оценки на А и П	Целеви резерви		Други	Печалба	Загуба		
				Специализирани	Общи					
в	1	2	3	4	5	6	7	8	9	10
Салдо в началото на отчетния период	87		518		793	641	555			2594
1. Изменения за сметка на собствеността, в т.ч.										
а. увеличение										
б. намаление										
2. Финансов резултат за текущия период							494			494
3. Распределение на печалба/президента за:					189		-489			0
в т.ч. - дивиденди										0
4. Покупание на загуба										0
5. Последствия оценки на адекватности материальных активов в т.ч.										0
а. увеличение										0
б. намаление										0
6. Изменение оценки на финансово активы и обязательства, в т.ч.										0
а. увеличение										0
б. намаление										0
7. Промени в състоянието капитал, грещи и др.										0
8. Преходи на години счетоводни отчети на предприятия в дубни										0
9. Резерв при сорханизация										0
10. Други изменения в собственя капитал			-51				29			-22
11. Собствен капитал към 31.12. на год.от.	87		467		1 282	641	589			3 066
12. Еквиваленте на сумите по 17 и 8										
Салдо към края на отчетния период	87		467		1 282	641	589			3 066

Дата: 10.03.2008г. Съставител: *[Signature]* / Г. Бонджарова / Заверил: *[Signature]* / Стоянова /


 Стоянова
 Стоянова

СПРАВКА

За оповестяване на счетоводната политика на "БУРГАС КОМЕРС" АД за 2007 година

"Бургас Комерс" АД е акционерно дружество със 100% частно участие, регистрирано в БОС и притежаващо 17430 броя акции с номинал от 5.00 лева за една акция, на обща стойност 87150 лв. Дружеството е с едностранна форма на управление – Съвет на директорите, състоящ се от трима члена и Изпълнителен директор, избран от съвета на директорите.

Предмет на дейност на дружеството съгласно съдебната регистрация е търговия на едро и дребно в страната и чужбина, транспортна, посредническа и представителска дейност, отдаване под наем на складови площи.

База за изготвяне на годишния финансов отчет

Дружеството води текущо счетоводство и е изготвило финансовия си отчет в съответствие с изискванията на Закона за счетоводство, Националните стандарти за финансови отчети на малки и средни предприятия, утвърдена счетоводна политика и индивидуален сметкоплан. Дружеството прилага двустранно счетоводно записване. Обхваща се пълно хронологично и систематично регистриране и съхраняване на информацията от първичните счетоводни документи.

Използва се автоматизирана счетоводна програма Джейсофт Бургас чрез изградена компютърна мрежа между складовете и счетоводството. Чрез програмата се издават продажни фактури. Автоматично се обработват дневниците по ДДС за покупките и продажбите.

В магазина за строителни материали – гр. Карнобат се използва програмен продукт – ПОСМАСТЕР на Технологи ВАРНА.

Оценка на елементите на счетоводния баланс

Оценка на активите

Дълготрайни активи

Дълготрайните активи са представени в баланса по цена на придобиване, намалена с начислената амортизация. Стойностния праг на същественост при класификацията на активите като дълготрайни е в размер над 500 (петстотин) лева.

До края на 2001 г. дълготрайните материални активи са преценявани с проценти, обявени от НСИ за България, а към 01 януари 2003 г. е извършена еднократна преоценка на сградите и земите от лицензиран оценител, въз основа на действащото законодателство, при което е формиран преоценен резерв от еднократна преоценка.

Амортизационна политика

Счетоводните амортизации на дълготрайните материални и нематериални активи се начисляват, като последователно се прилага линеен метод за отчитане, при който метод определящ е полезния живот на актива.

Амортизационната политика на дружеството не е променяна през годината. Изготвени са счетоводен и данъчен амортизационен план. При съставянето на ДАПл към 1 януари 2007 г. е приложен & 10 от ЗКПО. В данъчния амортизационен план са коригирани еднократно стойностите на амортизируемите активи в резултат на отписването на преоценъчния резерв като се увеличава данъчно признатия размер на разходите за амортизация за съответния актив към 31.12.2006 г., в резултат на което начислената данъчна амортизация на актива към 01.01.2007 г. се увеличава и данъчната стойност на актива към 01.01.2007 г. се намалява.

Дългосрочни финансови активи

През 2007 г. дружеството има участие в:

- „Бълг.строит.маркети“ АД в размер на 20 хил.
- „Бълг.строит.маркети 2006“ ООД в размер на 2 хил.
- „ТИНА“ ЕООД в размер на 1707 хил.лв - 100% собственост на капитала на „Бургас Комерс“ АД.

Сделките между „Бургас Комерс“ АД и „ТИНА“ ЕООД са покупко – продажба на стоки в общ размер на 8 хил. лв. и няма отклонение от характерната справедлива стойност на продадените стоки.

Краткотрайни активи

Оценката и счетоводното отчитане на стоково-материалните запаси се извършва съгласно СС 2, по цена на придобиване – покупната цена и всички разходи по доставката.

Стоково-материалните запаси при тяхното потребление се отписват по метода на първа входяща – първа изходяща. В магазина за строителни материали в гр.Карнобат стоково-материалните запаси се изписват по метода средно претеглена стойност, тъй като програмният продукт изчислява отчетната стойност на продадените стоки по този метод.

Краткосрочни вземания

Краткосрочните вземания са оценени по стойността на тяхното възникване и представляват вземания от клиенти, съдебни вземания.

Паричните средства в лева се оценяват по номиналната им стойност.

Паричните средства в чуждестранна валута се оценяват по курса на придобиване. Намалението на паричните средства в чуждестранна валута се отчитат по валутен курс на продажбата им. В края на всеки месец и към датата на съставяне на финансовия отчет паричните средства се оценяват по заключителния курс на БНБ), съгласно изискванията на СС 21.

Получените разлики от оценката се отчитат като текущ финансов приход или текущ финансов разход.

Оценка на пасивите

Собствен капитал

Основният капитал е представен по неговата номинална стойност и съответства на актуалната му съдебна регистрация. Към 31.12.2007 г. внесенят напълно основен капитал в размер на 87 хил.лв. и е разпределен в 17430 броя обикновени поименни акции, всяка с номинална стойност от 5 лв.

Резерви

Като резерви в баланса на дружеството е представен резултатът от извършваните през предходни години преоценки до справедливата стойност на част от притежаваните от дружеството ДМА. В общи резерви е отчетена неразпределената печалба от минали години по решение на Общото събрание на акционерите.

Дългосрочни задължения

В дългосрочни задължения е посочена частта от усвоените банкови кредит от Райфайзенбанк в размер на 1708 хил.лв.

Краткосрочни задължения

Краткосрочните задължения в лева са оценяват по стойността на тяхното възникване.

Признаване на приходите и разходите

Приходите и разходите се начисляват в момента на тяхното възникване, независимо от паричните постъпления и плащания при спазване на счетоводния принцип за начисляването. Приходите в дружеството произтичат от продажба на стоки, наеми и услуги. Приходите по всяка сделка се признават едновременно с извършените за нея разходи, спазване на принципа причинно следствена връзка между тях.

Данъчно облагане и отсрочени данъци

Съгласно българското данъчно законодателство дружеството дължи данък върху печалбата в размер на 10 % върху данъчната печалба.

За 2007 год. счетоводната печалба на фирмата е в размер на 554462 лева. След преобразуването на финансовия резултат за данъци по ЗКПО е начислен данък върху печалбата в размер на 55621 лв. За отсрочени данъци е посочена сумата от 5 хил. лв., която е формирана от данъчните временни разлики: разходите по натрупващи се неизползваните (компенсируеми) отпуски, разликата между данъчни и счетоводни амортизационни отчисления, от преоценъчен резерв поради прилагане на § 103КПО и неизплатените РЗ и осигуровки на СД за месец декември 2007 г.

Доход на акция


$$\text{Доход на акция} = \frac{\text{Нетна печалба}}{\text{Среднопретеглен бр. обикн. акции}} = \frac{498 \text{ хил.лв.}}{17430 \text{ бр.}} = 28 \text{ лв.}$$

Няма операциите с извънреден характер, възникнали през текущия отчетен период, отчетени като извънредни приходи и разходи.


Формата за съставните части на финансовия отчет е двустранна. Отчетът за паричния поток се съставя по прекия метод.

Годишният финансов отчет е съставен към 31.12.2007 г.

Дата: 20.03.2008 г.

Съставител: 

(Г. Бояджиева)

Ръководител: 

(Тинка Георгиева)

