

СЧЕТОВОДЕН БАЛАНС

на **ПФК МОНТАНА - 1921**
към **31.12.2015** година

Приложение № 1 към СС 1
ЕИК 821166665

| РАЗДЕЛИ, ГРУПИ, СТАТИИ | АКТИВ | | ПАСИВ | |
|---|-------------------------------------|------------------|--|------------------|
| | Сумма (в хил. лв.) Текуща година | Предходна година | Сумма (в хил. лв.) Текуща година | Предходна година |
| а | 1 | 2 | а | 1 |
| A. Записан, но невнесен капитал | 0 | 0 | A. Собствен капитал | 1 |
| B. Нетекущи (дълготрайни) активи | | | I. Записан капитал | 0 |
| <i>1. Нематериални активи</i> | | | <i>II. Премии от емисии</i> | 0 |
| <i>1. Продукти от развойна дейност</i> | 22 | | <i>III. Резерв от последващи оценки</i> | 0 |
| <i>2. Концесии, патенти, лицензии, търговски марки,</i> | | | <i>IV. Резерви</i> | |
| <i>3. Търговска репутация</i> | | | <i>1. Законови резерви</i> | 0 |
| <i>процес на изграждане</i> | 0 | | <i>2. Резерв, свързан с изкупени собствени акции</i> | 0 |
| <i>Общо за група I:</i> | 22 | | <i>3. Резерв съгласно учредителен акт</i> | 0 |
| <i>II. Дълготрайни материални активи</i> | | | <i>4. Други резерви</i> | 0 |
| <i>1. Земи и сгради, в т.ч.:</i> | 0 | | <i>Общо за група IV:</i> | 0 |
| <i>- земи</i> | | | <i>години, в т.ч.:</i> | |
| <i>- сгради</i> | | | <i>- неразпределена печалба</i> | 1750 |
| <i>2. Машини, произведено оборудване и апаратура</i> | 3 | | <i>- непокрита загуба</i> | -2442 |
| <i>3. Съоръжения и други</i> | 0 | | <i>Общо за група V:</i> | -692 |
| <i>активи в процес на изграждане</i> | 0 | | <i>VI. Текуща печалба (загуба)</i> | 45 |
| <i>Общо за група II:</i> | 3 | | <i>Общо за раздел A:</i> | -647 |
| <i>III. Дългосрочни финансови активи</i> | | | B. Провизии и сходни задължения | -692 |
| <i>1. Акции и дялове в предприятия от група</i> | | | <i>задължения</i> | 0 |
| <i>2. Предоставени заеми на предприятия от група</i> | | | <i>2. Провизии за данъци, в т.ч.:</i> | 0 |
| <i>3. Акции и дялове в асоциирани и смесени предприятия</i> | | | <i>- отсрочени данъци</i> | 0 |
| <i>смесени предприятия</i> | | | <i>3. Други провизии и сходни задължения</i> | 0 |
| <i>5. Дългосрочни инвестиции</i> | | | Общо за раздел B: | 0 |
| <i>6. Други заеми</i> | | | V. Задължения | 0 |
| <i>7. Изкупени собствени акции</i> | | | <i>конвертируемите, в т.ч.:</i> | 0 |
| <i>номинална стойност</i> | хил. лв | | <i>до 1 година</i> | 0 |
| <i>Общо за група III:</i> | х | | <i>над 1 година</i> | 0 |
| <i>IV. Отсрочени данъци</i> | 0 | | <i>2. Задължения към финансови предприятия, в</i> | 0 |
| <i>Общо за раздел B:</i> | 25 | | <i>до 1 година</i> | 0 |
| V. Текущи (краткотрайни) активи | | | <i>над 1 година</i> | 0 |
| <i>I. Материални запаси</i> | | | <i>3. Получени аванси, в т.ч.:</i> | 0 |
| <i>1. Суровини и материали</i> | 0 | | <i>до 1 година</i> | 0 |
| <i>2. Незавършено производство</i> | 0 | | <i>над 1 година</i> | 0 |

| | | | | | | | | | |
|--|---------|----|----|-------------------------------------|---|---|---|-----|-----|
| 3. Продукция и стоки, в т.ч.: | | | | | | | | | |
| - продукция | 0 | 0 | 0 | 0 | 0 | 0 | 0 | 125 | 144 |
| - стоки | 0 | 0 | 0 | 0 | 0 | 0 | 0 | 35 | 144 |
| 4. Предоставени аванси | 0 | 0 | 0 | 0 | 0 | 0 | 0 | 90 | 0 |
| Общо за група I: | 0 | 0 | 0 | 0 | 0 | 0 | 0 | 0 | 0 |
| II. Вземания | | | | | | | | | |
| 1. Вземания от клиенти и доставчици, в т.ч.: | 16 | 11 | 6 | Задължения към доставчици, в т.ч.: | | | | | |
| над 1 година | | | | до 1 година | | | | 0 | 0 |
| 2. Вземания от предприятия от група, в т.ч.: | 0 | 0 | 0 | над 1 година | | | | | |
| над 1 година | | | | предприятия, в т.ч.: | | | | | |
| предприятия, в т.ч.: | 0 | 0 | 0 | до 1 година | | | | 0 | 0 |
| над 1 година | | | | над 1 година | | | | | |
| 4. Други вземания, в т.ч.: | 0 | 0 | 0 | 8. Други задължения, в т.ч.: | | | | 567 | 637 |
| над 1 година | | | | до 1 година | | | | 165 | 139 |
| Общо за група II: | 16 | 11 | 11 | над 1 година | | | | 402 | 498 |
| III. Инвестиции | | | | - към персонала, в т.ч.: | | | | 30 | 17 |
| 1. Акции и дялове в предприятия от група | 0 | 0 | 0 | над 1 година | | | | 30 | 17 |
| 2. Изкупени собствени акции | 0 | 0 | 0 | - осигурителни задължения, в т.ч.: | | | | 0 | 0 |
| номинална стойност | хил. лв | х | х | до 1 година | | | | 269 | 332 |
| 3. Други инвестиции | 0 | 0 | 0 | над 1 година | | | | 62 | 80 |
| Общо за група III: | 0 | 0 | 0 | - данъчни задължения, в т.ч.: | | | | 207 | 252 |
| IV. Парични средства, в т.ч.: | | | | над 1 година | | | | 232 | 258 |
| - брой | | | | до 1 година | | | | 67 | 42 |
| - в безсрочни сметки (депозити) | 1 | 74 | 74 | над 1 година | | | | 165 | 216 |
| Общо за група IV: | 3 | 74 | 74 | Общо за раздел В, в т.ч.: | | | | 692 | 781 |
| Общо за раздел В: | 4 | 74 | 74 | до 1 година | | | | 200 | 283 |
| Г. Разходи за бъдещи периоди | 20 | 85 | 85 | над 1 година | | | | 492 | 498 |
| | | | | Г. Финансирания и приходи за бъдещи | | | | 0 | 0 |
| | | | | - финансирания | | | | 0 | 0 |
| | | | | - приходи за бъдещи периоди | | | | 0 | 0 |
| СУМА НА АКТИВА (А+Б+В+Г) | 45 | 89 | 89 | СУМА НА ПАСИВА (А+Б+В+Г) | | | | 45 | 89 |

Дата на съставяване: 15.03.2016г

Съставител:

Георги Янев Драганов

Ръководител:

Румен Георгиев Ганайтов

ЗАВЕРЕН СЪЛЖАСНО
ОДИТЕЛСКИ ДУЖИКИ

0191 ЖИВКО
Кирпиев

Датум: 15.03.2016г



ОТЧЕТ ЗА ПРИХОДИТЕ И РАЗХОДИТЕ
на ПФК МОНТАНА - 1921
за 2015 година

Приложение № 2 към СС 1
821166665

| НАИМЕНОВАНИЕ НА РАЗХОДИТЕ | Сума (в хил. лв.) | | НАИМЕНОВАНИЕ НА ПРИХОДИТЕ | Сума (в хил. лв.) | |
|---|-------------------|------------------|---|-------------------|------------------|
| | Текуща година | Предходна година | | Текуща година | Предходна година |
| А. Разходи | а | 1 | А. Приходи | А | 1 |
| 1. Намаление на запасите от продукция и незав. производство | | | 1. Нетни приходи от продажби, в т.ч.: | | |
| 2. Разходи за суровини, материали и вършни услуги, в т.ч.: | 450 | 293 | а) продукция | 593 | 238 |
| а) суровини и материали | 86 | 73 | б) стоки | 0 | 0 |
| б) вършни услуги | 364 | 220 | в) услуги | 0 | 0 |
| 3. Разходи за персонал, в т.ч.: | 411 | 313 | 2. Увеличение на запасите от продукция и незав. производство | 593 | 238 |
| а) разходи за възнаграждения | 350 | 266 | 3. Разходи за придобиване на активи по стопански начин | 0 | 0 |
| б) разходи за осигуровки, в т.ч.: | 61 | 47 | 4. Други приходи, в т.ч.: | 0 | 0 |
| - осигуровки, свързани с пенсии | | | - приходи от финансирания | 343 | 289 |
| 4. Разходи за амортизация и обезценка, в т.ч.: | 6 | 2 | Общо приходи от операцията (1 + 2 + 3 + 4) | 275 | 239 |
| а) разходи за амортизация и обезценка на ДМА и ДНА, в т.ч.: | 6 | 2 | 2.5. Приходи от от участия в дъщерни, асоциирани и смесени | 936 | 527 |
| - разходи за амортизация | 6 | 2 | 2 - приходи от участия в предприятия от група | 0 | 0 |
| - разходи от обезценка | | | 6. Приходи от други инвестиции и земи, признати като нетекучи | 0 | 0 |
| б) разходи от обезценка на текущи (краткотрайни) активи | 0 | 0 | - приходи от предприятия от група | 0 | 0 |
| 5. Други разходи, в т.ч.: | 21 | 20 | 7. Други лихви и финансови приходи, в т.ч.: | 0 | 0 |
| а) балансова стойност на продадените активи | 0 | 0 | а) приходи от предприятия от група | 0 | 0 |
| б) провизии | 0 | 0 | б) положителни разлики от операция с финансови активи | 0 | 0 |
| Общо разходи за операцията дейност (1 + 2 + 3 + 4 + 5) | 888 | 628 | в) положителни разлики от промяна на валутни курсове | 0 | 0 |
| 6. Разходи от обезценка на финансови активи, вкл. инвестициите, | 0 | 0 | Общо финансови приходи (5 + 6 + 7) | 0 | 0 |
| - отрицателни разлики от промяна на валутни курсове | | | | | |
| 7. Разходи за лихви и други финансови разходи, в т.ч.: | 3 | 2 | | | |
| а) разходи, свързани с предприятия от група | 3 | 2 | | | |
| б) отрицателни разлики от операции с финансови активи | | | | | |
| Общо финансови разходи (6 + 7) | 3 | 2 | | | |
| 8. Печалба от обичайна дейност | 45 | 0 | 8. Загуба от обичайна дейност | 0 | 103 |
| 9. Извънредни разходи | 45 | 0 | 9. Извънредни приходи | 0 | 0 |
| Общо разходи (1 + 2 + 3 + 4 + 5 + 6 + 7 + 8 + 9) | 891 | 630 | Общо приходи (1 + 2 + 3 + 4 + 5 + 6 + 7 + 8 + 9) | 0 | 0 |
| 10. Счетоводна печалба (общо приходи - общо разходи) | 45 | 0 | 10. Счетоводна загуба (общо приходи - общо разходи) | 936 | 527 |
| 11. Разходи за данъци от печалбата | 0 | 0 | | 0 | 103 |
| 12. Други данъци, алтернативни на корпоративния данък | 0 | 0 | | | |
| 13. Печалба (10 - 11 - 12) | 45 | 0 | 11. Загуба (10 + ред. 11 и 12 от раздел А) | 0 | 0 |
| Всичко (Общо разходи + 11 + 12 + 13) | 936 | 630 | Всичко (Общо приходи + 11) | 936 | 630 |

Дата на съставяне: 15.03.2016г.

Съставител:

/Георги Янра Драганов

Ръководител:

Рюмен Гербигов Панайотов



ОТЧЕТ ЗА СОБСТВЕНИЯ КАПИТАЛ
на ПФК МОНТАНА - 1921
за 2015 година

Приложение № 4 към СС 1
ЕИК 821166665

| Показатели | а | 1 | 2 | 3 | 4 | РЕЗЕРВИ | | | Финансов резултат от минали години | | 10 | 11 |
|---|------------------------------------|-----------|--|--|-----------------|-----------------------------|--|--------------------------------------|------------------------------------|-------------------------|------------------|-----------------|
| | | | | | | Резерв от последващи оценки | Законови | Резерв, свързан с | Резерв съгласно | Други резерви | | |
| 1. Салдо в началото на отчетния период | 2. Промени в счетоводната политика | 3. Грешки | 4. Салдо след промени в счетоводната политика и грешки | 5. Изменения за сметка на собствениците, в т.ч.: | 6. - увеличение | 7. - намаление | 8. Финансов резултат за текущия период | 9. Разпределения на печалба, в т.ч.: | 10. - за дивиденди | 11. Покриване на загуба | 12. - увеличение | 13. - намаление |
| 1. Салдо в началото на отчетния период | 1 | 1 | 2 | 3 | 4 | 5 | 6 | 7 | 8 | 9 | 10 | 11 |
| 2. Промени в счетоводната политика | | | | | | | | | | | | |
| 3. Грешки | | | | | | | | | | | | |
| 4. Салдо след промени в счетоводната политика и грешки | | | | | | | | | | | | |
| 5. Изменения за сметка на собствениците, в т.ч.: | | | | | | | | | | | | |
| - увеличение | | | | | | | | | | | | |
| - намаление | | | | | | | | | | | | |
| 6. Финансов резултат за текущия период | | | | | | | | | | | | |
| 7. Разпределения на печалба, в т.ч.: | | | | | | | | | | | | |
| - за дивиденди | | | | | | | | | | | | |
| 8. Покриване на загуба | | | | | | | | | | | | |
| 9. Последващи оценки на активи и пасиви | | | | | | | | | | | | |
| - увеличение | | | | | | | | | | | | |
| - намаление | | | | | | | | | | | | |
| 10. Други изменения в собствения капитал | | | | | | | | | | | | |
| 11. Салдо към края на отчетния период | | | | | | | | | | | | |
| 12. Промени от преводи на годишни финансови отчети на предприятията в чужбина | | | | | | | | | | | | |
| 13. Собствен капитал към края на отчетния период (11 +/- 12) | | | | | | | | | | | | |


Дата на съставяне: 15.03.2016 година

Съставител: /Георги Янев Драганов

Ръководител:

/Румен Георгиев Данайков

ЗАВЕРЯВА СЪГЛАСНО
ДЛЯ СЪСТАВИТЕЛЯ



Живко Кирилков
0191
ЧЛЕН ДИРЕКТОР

ОТЧЕТ ЗА ПАРИЧНИТЕ ПОТОЦИ ПО ПРЕКИЯ МЕТОД ЗА 2015 година
НА ПФК МОНТАНА - 1921 ЕИК 821166665

| Наименование на паричните потоци | Текущ период | | | Предходен период | | |
|---|--------------|-------------|-------------|------------------|------------|-------------|
| | постъпления | плащания | нетен поток | постъпления | плащания | нетен поток |
| а | 1 | 2 | 3 | 4 | 5 | 6 |
| А. Парични потоци от основна дейност | | | | | | |
| Парични потоци, свързани с търговски контрагенти | 1027 | 629 | 398 | 578 | 357 | 221 |
| Парични потоци, свързани с краткосрочни финансови активи, държани за търговски цели | | | 0 | | | 0 |
| Парични потоци, свързани с трудови възнаграждения | | 449 | -449 | | 230 | -230 |
| Парични потоци, свързани с лихви, комисионни, дивиденди и други подобни | | | 0 | | | 0 |
| Парични потоци от положителни и отрицателни валутни курсови разлики | | | 0 | | | 0 |
| Платени и възстановени данъци върху печалбата | | | 0 | | | 0 |
| Плащания при разпределения на печалби | | | 0 | | | 0 |
| Други парични потоци от основна дейност | | 11 | -11 | | | 0 |
| Всичко парични потоци от основна дейност (А) | 1027 | 1089 | -62 | 578 | 587 | -9 |
| Б. Парични потоци от инвестиционна дейност | | | | | | |
| Парични потоци, свързани с дълготрайни активи | | 8 | -8 | | | 0 |
| Парични потоци, свързани с краткосрочни финансови активи | | | 0 | | | 0 |
| Парични потоци, свързани с лихви, комисионни, дивиденди и други подобни | | | 0 | | | 0 |
| Парични потоци от бизнескомбинации -придобивания | | | 0 | | | 0 |
| Парични потоци от положителни и отрицателни валутни курсови разлики | | | 0 | | | 0 |
| Други парични потоци от инвестиционна дейност | | | 0 | | | 0 |
| Всичко парични потоци от инвестиционна дейност (Б) | 0 | 8 | -8 | 0 | 0 | 0 |
| В. Парични потоци от финансова дейност | | | | | | |
| Парични потоци от емитиране и обратно придобиване на ценни книжа | | | 0 | | | 0 |
| Парични потоци от допълнителни вноски и връщането им на собствениците | | | 0 | | | 0 |
| Парични потоци, свързани с получени или предоставени заеми | | | 0 | | | 0 |
| Парични потоци от лихви, комисионни дивиденди и други подобни | | | 0 | | | 0 |
| Плащания на задължения по лизингови договори | | | 0 | | | 0 |
| Парични потоци от положителни и отрицателни валутни курсови разлики | | | 0 | | | 0 |
| Други парични потоци от финансова дейност | | | 0 | | | 0 |
| Всичко парични потоци от финансова дейност (В) | 0 | 0 | 0 | 0 | 0 | 0 |
| Г. Изменения на паричните средства през периода (А + Б + В) | 1027 | 1097 | -70 | 578 | 587 | -9 |
| Д. Парични средства в началото на периода | X | X | 74 | X | X | 83 |
| Е. Парични средства в края на периода | X | X | 4 | X | X | 74 |

Дата 15.03.2016 година

Ръководител:

/Румен Георгиев Панайотов/

Съставител:

/Георги Янев Драганов/



ЗАБЕРЕНЪГЛАСНО
ОДИТОРСКИ ДОКЛАД

0191 Живко
Кирилов

СЧЕТОВОДЕН БАЛАНС

на ПФК МОНТАНА - 1921
към 31.12.2016 година

Приложение № 1 към СС 1
ЕИК 821166665

АКТИВ

| РАЗДЕЛИ, ГРУПИ, СТАТИИ | Сума (в хил. лв.) | | РАЗДЕЛИ, ГРУПИ, СТАТИИ | Сума (в хил. лв.) | |
|---|-------------------|------------------|---|-------------------|------------------|
| | Текуща година | Предходна година | | Текуща година | Предходна година |
| А. Записан, но невнесен капитал | 0 | 0 | А. Собствен капитал | 0 | 0 |
| Б. Негекущи (Дълготрайни) активи | | | И. Записан капитал | 0 | 0 |
| 1. Нематериални активи | | | II. Премии от емисии | 0 | 0 |
| 1. Продукти от развойна дейност | 13 | 22 | III. Резерв от последващи оценки | 0 | 0 |
| 2. Концесии, патенти, лицензи, търговски марки, програмни продукти и други подобни права и активи | | | IV. Резерви | | |
| 3. Търговска репутация | | | 1. Законови резерви | 0 | 0 |
| 4. Предоставени аванси и нематериални активи в процес на изграждане | 0 | 0 | 2. Резерв, свързан с закупени собствени акции | 0 | 0 |
| Общо за група I: | 13 | 22 | 3. Резерв съгласно учредителен акт | 0 | 0 |
| II. Дълготрайни материални активи | | | 4. Други резерви | 0 | 0 |
| 1. Земи и сгради, в т.ч.: | 0 | 0 | Общо за група IV: | 0 | 0 |
| - земи | | | V. Напълната печалба (загуба) от минали години, в т.ч.: | | |
| - сгради | | | - неразмделена печалба | 1938 | 1750 |
| 2. Машини, производствено оборудване и апаратура | 1 | 3 | - непокрита загуба | -2585 | -2442 |
| 3. Сървържения и други | 0 | 0 | Общо за група V: | -647 | -692 |
| 4. Предоставени аванси и дълготрайни материални активи в процес на изграждане | 0 | 0 | VI. Текуща печалба (загуба) | -28 | 45 |
| Общо за група II: | 1 | 3 | Общо за раздел А: | -675 | -647 |
| III. Дългосрочни финансови активи | | | Б. Провизии и сходни задължения | | |
| 1. Акции и дялове в предприятия от група | | | 1. Провизии за пенсии и други подобни задължения | 0 | 0 |
| 2. Предоставени заеми на предприятия от група | | | 2. Провизии за данъци, в т.ч.: | 0 | 0 |
| 3. Акции и дялове в асоциирани и смесени предприятия | | | - отсрочени данъци | | |
| 4. Предоставени заеми, свързани с асоциирани и смесени предприятия | | | 3. Други провизии и сходни задължения | 0 | 0 |
| 5. Дългосрочни инвестиции | | | Общо за раздел Б: | 0 | 0 |
| 6. Други заеми | | | В. Задължения | | |
| 7. Изкупени собствени акции | | | 1. Облигационни заеми с отделно посочване на конвертируемите, в т.ч.: | 0 | 0 |
| Номинална стойност | хил. лв | х | до 1 година | | |
| Общо за група III: | 0 | 0 | над 1 година | | |
| IV. Отсрочени данъци | 0 | 0 | 2. Задължения към финансови предприятия, в т.ч.: | 0 | 0 |

| | | | | | | | | | |
|--|--|-----------|-----------|---|--|--|--|-----------|-----------|
| Общо за раздел В: | | 14 | 25 | до 1 година | | | | 0 | 0 |
| В. Текущи (краткотрайни) активи | | | | над 1 година | | | | 0 | 0 |
| <i>I. Материални запаси</i> | | | | 3. Получени аванси, в т.ч.: | | | | 0 | 0 |
| 1. Суровини и материали | | 0 | 0 | до 1 година | | | | | |
| 2. Незавършено производство | | 0 | 0 | над 1 година | | | | | |
| 3. Продукция и стоки, в т.ч.: | | 0 | 0 | 4. Задължения към доставчици, в т.ч.: | | | | 135 | 125 |
| - продукция | | 0 | 0 | до 1 година | | | | 53 | 35 |
| - стоки | | 0 | 0 | над 1 година | | | | 82 | 90 |
| 4. Предоставени аванси | | 0 | 0 | 5. Задължения по полици, в т.ч.: | | | | 0 | 0 |
| Общо за група I: | | 0 | 0 | до 1 година | | | | | |
| <i>II. Вземания</i> | | | | над 1 година | | | | | |
| 1. Вземания от клиенти и доставчици, в т.ч.: | | 43 | 16 | 6. Задължения към предприятия от група, в т.ч.: | | | | 0 | 0 |
| над 1 година | | | | до 1 година | | | | | |
| 2. Вземания от предприятия от група, в т.ч.: | | 0 | 0 | над 1 година | | | | | |
| над 1 година | | | | 7. Задължения, свързани с асоциирани и смесени | | | | 0 | 0 |
| 3. Вземания, свързани с асоциирани и смесени | | 0 | 0 | предприятия, в т.ч.: | | | | | |
| предприятия, в т.ч.: | | | | до 1 година | | | | | |
| над 1 година | | | | над 1 година | | | | | |
| 4. Други вземания, в т.ч.: | | 0 | 0 | 8. Други задължения, в т.ч.: | | | | 597 | 567 |
| над 1 година | | | | до 1 година | | | | 274 | 165 |
| Общо за група II: | | 43 | 16 | над 1 година | | | | 323 | 402 |
| <i>III. Инвестиции</i> | | | | - към персонала, в т.ч.: | | | | 44 | 30 |
| 1. Акции и дялове в предприятия от група | | 0 | 0 | до 1 година | | | | 44 | 30 |
| 2. Изкупени собствени акции | | 0 | 0 | над 1 година | | | | 0 | 0 |
| номинална стойност | | | | - осигурителни задължения, в т.ч.: | | | | 226 | 269 |
| 3. Други инвестиции | | ХИП. ЛВ | Х | до 1 година | | | | 57 | 62 |
| Общо за група III: | | 0 | 0 | над 1 година | | | | 169 | 207 |
| <i>IV. Парични средства, в т.ч.:</i> | | | | - данъчни задължения, в т.ч.: | | | | 208 | 232 |
| - брой | | 0 | 1 | до 1 година | | | | 62 | 67 |
| - в безсрочни сметки (депозити) | | 0 | 3 | над 1 година | | | | 146 | 165 |
| Общо за група IV: | | 0 | 4 | Общо за раздел В, в т.ч.: | | | | 732 | 692 |
| Общо за раздел В: | | 43 | 20 | до 1 година | | | | 327 | 200 |
| Г. Разходи за бъдещи периоди | | | | над 1 година | | | | 405 | 492 |
| Г. Финансирания и приходи за бъдещи | | | | периоди, в т.ч.: | | | | 0 | 0 |
| - финансирания | | | | - приходи за бъдещи периоди | | | | 0 | 0 |
| СУМА НА АКТИВА (А+Б+В+Г) | | 57 | 45 | СУМА НА ПАСИВА (А+Б+В+Г) | | | | 57 | 45 |

Дата на съставяне: 16.03.2017г.

Съставител:

/Георги Янчев Драганов/

Ръководител:

/Румен Георгиев Панайотов/

ЗАКРЕПКА ПЛАСНО
ДИКТОРСКИ ПОКАЗ
0191
Живко
Киряков
ОБЩИНСКИ СЪД
КОМ. ОБЩИНОР



ОТЧЕТ ЗА ПРИХОДИТЕ И РАЗХОДИТЕ
на ПФК МОНТАНА - 1921
за 2015 година

Приложение № 2 към СС 1
821166655

| НАИМЕНОВАНИЕ НА РАЗХОДИТЕ | Сума (в хил. лв.) | | НАИМЕНОВАНИЕ НА ПРИХОДИТЕ | Сума (в хил. лв.) | |
|---|-------------------|------------------|--|-------------------|------------------|
| | Текуща година | Предходна година | | Текуща година | Предходна година |
| А. Разходи | 1 | 2 | А | 1 | 2 |
| 1. Намаление на запасите от продукция и незав. производство | | | 1. Нетни приходи от продажби, в т.ч.: | | |
| 2. Разходи за суровини, материали и външни услуги, в т.ч.: | 450 | 293 | а) продукция | 593 | 238 |
| а) суровини и материали | 86 | 73 | б) стоки | 0 | 0 |
| б) външни услуги | 364 | 220 | в) услуги | 0 | 0 |
| 3. Разходи за персонала, в т.ч.: | 411 | 313 | 2. Увеличение на запасите от продукция и незав. производство | 593 | 238 |
| а) разходи за възнаграждения | 350 | 266 | 3. Разходи за придобиване на активи по стопански начин | 0 | 0 |
| б) разходи за осигуровки, в т.ч.: | 61 | 47 | 4. Други приходи, в т.ч.: | 343 | 289 |
| - осигуровки, свързани с пенсии | | | - приходи от финансиране | 275 | 239 |
| 4. Разходи за амортизация и обезценка, в т.ч.: | 6 | 2 | Общо приходи от оперативна дейност (1 + 2 + 3 + 4) | 936 | 527 |
| а) разходи за амортизация и обезценка на ДМА и ДНА, в т.ч.: | 6 | 2 | 5. Приходи от от участия в дъщерни, асоциирани и смесени | 0 | 0 |
| - разходи за амортизация | 6 | 2 | 2. Приходи от участия в предприятия от група | 0 | 0 |
| - разходи от обезценка | | | 6. Приходи от други инвестиции и заеми, признати като нетекущи | 0 | 0 |
| б) разходи от обезценка на текущи (краткотрайни) активи | 0 | 0 | - приходи от предприятия от група | 0 | 0 |
| 5. Други разходи, в т.ч.: | 21 | 20 | 7. Други лихви и финансови приходи, в т.ч.: | 0 | 0 |
| а) балансова стойност на продадените активи | 0 | 0 | а) приходи от предприятния от група | 0 | 0 |
| б) провизии | 0 | 0 | б) приходи от предприятния от група | 0 | 0 |
| Общо разходи за оперативна дейност (1 + 2 + 3 + 4 + 5) | 888 | 628 | в) положителни разлики от операции с финансови активи | 0 | 0 |
| 6. Разходи от обезценка на финансови активи, вкл. инвестициите, | 0 | 0 | в) отрицателни разлики от промяна на валутни курсове | 0 | 0 |
| - отрицателни разлики от промяна на валутни курсове | | | Общо финансови приходи (5 + 6 + 7) | 0 | 0 |
| 7. Разходи за лихви и други финансови разходи, в т.ч.: | 3 | 2 | | | |
| а) разходи, свързани с предприятния от група | 3 | 2 | | | |
| б) отрицателни разлики от операции с финансови активи | | | | | |
| Общо финансови разходи (6 + 7) | 3 | 2 | | | |
| 8. Печалба от обичайна дейност | 45 | 0 | 8. Загуба от обичайна дейност | 0 | 103 |
| 9. Извънредни разходи | 45 | 0 | 9. Извънредни приходи | 0 | 0 |
| Общо разходи (1 + 2 + 3 + 4 + 5 + 6 + 7 + 8 + 9) | 891 | 630 | Общо приходи (1 + 2 + 3 + 4 + 5 + 6 + 7 + 8 + 9) | 936 | 527 |
| 10. Четоводна печалба (общо приходи - общо разходи) | 45 | 0 | 10. Четоводна загуба (общо приходи - общо разходи) | 0 | 103 |
| 11. Разходи за данъци от печалбата | 0 | 0 | | | |
| 12. Други данъци, алтернативни на корпоративния данък | 0 | 0 | | | |
| 13. Печалба (10 - 11 - 12) | 45 | 0 | 11. Загуба (10 + ред. 11 и 12 от раздел А) | 0 | 0 |
| Всичко (Общо разходи + 11 + 12 + 13) | 936 | 630 | Всичко (Общо приходи + 11) | 936 | 630 |


Дата на съставяне: 15.03.2016г.

Съставител:

/Георги Янев Девеланов/

Ръководител:

/Румен Георгиев Панайотов/



ОТЧЕТ ЗА ПАРИЧНИТЕ ПОТОЦИ ПО ПРЕКИЯ МЕТОД ЗА 2016 година
НА ПФК МОНТАНА - 1921
ЕИК 821166665

(Хил. лв)

| Наименование на паричните потоци | Текущ период | | | Предходен период | | |
|---|--------------|-------------|-------------|------------------|-------------|-------------|
| | постъпления | плащания | нетен поток | постъпления | плащания | нетен поток |
| а | 1 | 2 | 3 | 4 | 5 | 6 |
| А. Парични потоци от основна дейност | | | | | | |
| Парични потоци, свързани с търговски контрагенти | 1217 | 571 | 646 | 1027 | 629 | 398 |
| Парични потоци, свързани с краткосрочни финансови активи, държани за търговски цели | | | 0 | | | 0 |
| Парични потоци, свързани с трудови възнаграждения | | 623 | -623 | | 449 | -449 |
| Парични потоци, свързани с лихви, комисионни, дивиденди и други подобни | | | 0 | | | 0 |
| Парични потоци от положителни и отрицателни валутни курсови разлики | | | 0 | | | 0 |
| Платени и възстановени данъци върху печалбата | | 20 | -20 | | | 0 |
| Плащания при разпределения на печалби | | | 0 | | | 0 |
| Други парични потоци от основна дейност | | 7 | -7 | | 11 | -11 |
| Всичко парични потоци от основна дейност (А) | 1217 | 1221 | -4 | 1027 | 1089 | -62 |
| Б. Парични потоци от инвестиционна дейност | | | | | | |
| Парични потоци, свързани с дълготрайни активи | | | 0 | | 8 | -8 |
| Парични потоци, свързани с краткосрочни финансови активи | | | 0 | | | 0 |
| Парични потоци, свързани с лихви, комисионни, дивиденди и други подобни | | | 0 | | | 0 |
| Парични потоци от бизнескомбинации -придобивания | | | 0 | | | 0 |
| Парични потоци от положителни и отрицателни валутни курсови разлики | | | 0 | | | 0 |
| Други парични потоци от инвестиционна дейност | | | 0 | | | 0 |
| Всичко парични потоци от инвестиционна дейност (Б) | 0 | 0 | 0 | 0 | 8 | -8 |
| В. Парични потоци от финансова дейност | | | | | | |
| Парични потоци от емитиране и обратно придобиване на ценни книжа | | | 0 | | | 0 |
| Парични потоци от допълнителни вноски и връщането им на собствениците | | | 0 | | | 0 |
| Парични потоци, свързани с получени или предоставени заеми | | | 0 | | | 0 |
| Парични потоци от лихви, комисионни дивиденди и други подобни | | | 0 | | | 0 |
| Плащания на задължения по лизингови договори | | | 0 | | | 0 |
| Парични потоци от положителни и отрицателни валутни курсови разлики | | | 0 | | | 0 |
| Други парични потоци от финансова дейност | | | 0 | | | 0 |
| Всичко парични потоци от финансова дейност (В) | 0 | 0 | 0 | 0 | 0 | 0 |
| Г. Изменения на паричните средства през периода (А + Б + В) | 1217 | 1221 | -4 | 1027 | 1097 | -70 |
| Д. Парични средства в началото на периода | X | X | 4 | X | X | 74 |
| Е. Парични средства в края на периода | X | X | 0 | X | X | 4 |

Дата 16.03.2017 година




Управляващ:

/Румен Георгиев Панайотов/

Съставител:

/Георги Янев Драганов/





| Показатели | Записан капитал | Премии от емисии | Резерв от последващи оценки | РЕЗЕРВИ | | | | | | Финансов резултат от минали години | | Общо собствен капитал |
|---|-----------------|------------------|-----------------------------|----------|--|---------------------------------|---------------|------------------------|-------------------|------------------------------------|------|-----------------------|
| | | | | Законови | Резерв, свързан с изкупени собствени акции | Резерв съгласно учредителен акт | Други резерви | Неразпределена печалба | Непокриита загуба | Текуща печалба/загуба | | |
| а | 1 | 2 | 3 | 4 | 5 | 6 | 7 | 8 | 9 | 10 | 11 | |
| 1. Салдо в началото на отчетния период | | | | | | | -647 | | | | -647 | |
| 2. Промени в счетоводната политика | | | | | | | | | | | 0 | |
| 3. Грешки | | | | | | | | | | | 0 | |
| 4. Салдо след промени в счетоводната политика и грешки | | | | | | | | | | | 0 | |
| 5. Изменения за сметка на собствениците, в т.ч.: | | | | | | | | | | | 0 | |
| - увеличение | | | | | | | | | | | 0 | |
| - намаление | | | | | | | | | | | 0 | |
| 6. Финансов резултат за текущия период | | | | | | | | | | -28 | -28 | |
| 7. Разпределения на печалба, в т.ч.: | | | | | | | | | | | 0 | |
| - за дивиденди | | | | | | | | | | | 0 | |
| 8. Покриване на загуба | | | | | | | | | | | 0 | |
| 9. Последващи оценки на активи и пасиви | | | | | | | | | | | 0 | |
| - увеличение | | | | | | | | | | | 0 | |
| - намаление | | | | | | | | | | | 0 | |
| 10. Други изменения в собствения капитал | | | | | | | | | | | 0 | |
| 11. Салдо към края на отчетния период | 0 | 0 | 0 | 0 | 0 | 0 | -647 | 0 | 0 | -28 | -675 | |
| 12. Промени от преводи на годишни финансови отчети на предприятия в чужбина | | | | | | | | | | | 0 | |
| 13. Собствен капитал към края на отчетния период (11 +/- 12) | 0 | 0 | 0 | 0 | 0 | 0 | -647 | 0 | 0 | -28 | -675 | |

Дата на съставяне: 16.03.2017 година

Съставител: 
 Атанас Янев Драганов

Ръководител: 
 Румел Гергелиев Ганчев

