

До

Акционерите на

" СЪНСЕТ РИЗОРТ " - ООД
гр. Поморие

ОДИТОРСКИ ДОКЛАД

(чл.13, ал.2, т.2 от ЗНФОдит)

Ние извършихме одит на приложения годишен счетоводен Баланс на " СЪНСЕТ РИЗОРТ " - ООД - гр. Поморие към 31.12.2006 год. и свързаните с него Отчет за приходите и разходите, Отчет за паричните потоци и Отчета за собствения капитал за финансовата година завършваща на тази дата.

Отговорността за изготвянето на този финансов отчет се носи от ръководството на дружеството, което прилага през финансовата 2006 година Националните счетоводни стандарти.

Нашата отговорност се свежда до изразяване на одиторско мнение, основаващо се на извършения от нас одит.

Нашият одит бе проведен в съответствие с професионалните изисквания на Международните одиторски стандарти.

Тези стандарти налагат одита да бъде планиран и проведен така, че ние да се убедим в разумна степен на сигурност, доколкото този годишен финансов отчет не съдържа съществени грешки, неточности, отклонения и несъответствия.


Одитът включва проверка чрез тестове на доказателствата, сумите и оповестяванията, оценка на прилаганите счетоводни принципи и съществените приблизителни оценки, направени от ръководството, както и цялостно представяне на всичко това във Годишния финансов отчет за 2006 година.

Годишния отчет за дейността на дружеството съответства на Годишния финансов отчет за 2006 година.

Считаме, че извършеният от нас одит предоставя разумна база за изразеното от нас мнение чрез неквалифициран одиторски доклад - без резерви.

В резултат на всичко това удостоверяваме, че годишния финансов отчет на " СЪНСЕТ РИЗОРТ " - ООД - гр. Поморие представя вярно и честно, във всички съществени аспекти, имущественото и финансово състояние на дружеството за 2006 година, отчетения финансов резултат, промените в паричните потоци и в собствения капитал.

гр. Поморие, 04.04.2007 год.



Дипломиран експерт-счетоводител
Регистриран одитор - 0066
Димчо Пирвов

СЧЕТОВОДЕН БАЛАНС

СЪНСЕТ РИЗОРТ ООД

към 31. 12. 2006 година

АКТИВ

Раздели, групи, статии а	С У М А /в хил.лв/	
	Текуща година 1	Предходна година 2
А. Дълготрайни /дългосрочни/ активи		
I. Дълготрайни материални активи		
- Земя	5042	14144
- Машини и оборудване	339	47
- Транспортни средства	103	96
- Други дълг. мат. активи	393	47
Общо за група I	5877	14334
II. Дълготрайни нематериални активи		
- Програмни продукти	11	20
Общо за група II :	11	20
III. Дългосрочни финансови активи		
- Дялове и участия в дъщерни предприятия	4128	10
Общо за група III :	4128	10
IV. Търговска репутация	0	0
V. Разходи за бъдещи периоди	0	0
Общо за раздел " А "	10016	14364
Б. Краткотрайни /краткосрочни/ активи		
I. Материални запаси		
- Материали	645	0
- Продукция	12358	0
- Незавършено производство	32336	0
Общо за група I	45339	0
II. Краткосрочни вземания		
- Вземания от свързани предприятия	13140	0
- Вземания от клиенти	11789	43812
- Други краткосрочни вземания	539	7974
- Данъци за възстановяване	13	0
Общо за група II :	25481	51786
III. Краткосрочни финансови активи		
- Други краткосрочни финансови активи	1	0
Общо за група III :	1	0
IV. Парични средства		
- Парични средства в брой	7700	2416
- Парични средства в банкови сметки	1878	224
- Предоставени депозити	1000	0
Общо за група IV :	10578	2640
V. Разходи за бъдещи периоди	157	21516
Общо за раздел " Б "	81556	75942
Сума на актива /А + Б/	91572	90306
В. Условни активи	0	0

ПАСИВ



Раздели, групи, статии	СУМА /в хил.лв/	
	Текуща година	Предходна година
а	1	2
A. Собствен капитал		
I. Основен капитал		
- Регистриран капитал	205	205
Общо за група I :	205	205
II. Резерви		
Общо за група II:	0	0
III. Финансов резултат		
- Загуба от минали години	-1492	-1146
- Печалба от текущата година	1315	0
- Загуба от текущата година	0	-346
Общо за група III:	-177	-1492
Общо за раздел " A "	28	-1287
B. Дългосрочни пасиви		
I. Дългосрочни задължения		
- Задължения по лизингови договори	27	0
Общо за група I:	27	0
II. Приходи за бъдещи периоди и финансираня		
Общо за раздел " B "	27	0
B. Краткосрочни пасиви		
I. Краткосрочни задължения		
- Задължения към свързани предприятия	16185	0
- Задължения към финансови предприятия в т.ч. Банки	19322	13490
- Задължения към доставчици и клиенти	55382	76401
- Задължения по търговски заеми	0	1650
- Задължения към персонала	9	6
- Данъчни задължения	619	46
Общо за група I:	91517	91593
II. Приходи за бъдещи периоди и финансираня	0	0
Общо раздел " B "	91517	91593
Сума на пасива /A+B+V/	91572	90306
D. Условни пасиви	0	0

Дата: 20.02.2007

СЪСТАВИТЕЛ:
/ Мария Терзииванова /

РЪКОВОДИТЕЛ:
Боян Бонев

Завършен БЕЗ резерви:
04.04.2007г.




ОТЧЕТ
ЗА ПРИХОДИТЕ И РАЗХОДИТЕ
СЪНСЕТ РИЗОРТ ООД
за периода 01. 01. - 31. 12. 2006 година

Наименование на разходите	СУМА/хил.лв./		Наименование на приходите	СУМА/хил.лв./	
	Текуща година	Предходна година		Текуща година	Предходна година
а	1	2	а	1	2
А. РАЗХОДИ ЗА ОБИЧАЙНА ДЕЙНОСТ			А. ПРИХОДИ ОТ ОБИЧАЙНА ДЕЙНОСТ		
<i>I. Разходи по икономически елементи</i>			<i>I. Нетни приходи от продажби на:</i>		
Разходи за материали	21379	80	Продукция	59125	0
Разходи за външни услуги	78609	272	Стоки	5274	0
Разходи за амортизации	154	71	Услуги	1736	65
Разходи за възнаграждения	140	61	Дълготрайни материални активи	2	0
Разходи за социални осигуровки	35	18	ОБЩО ЗА ГРУПА I	66137	65
Други разходи	2725	17	<i>II. Приходи от финансираня</i>	0	0
ОБЩО ЗА ГРУПА I	103042	519	<i>III. Финансови приходи</i>		
<i>II. Суми с корективен характер</i>			Приходи от лихви	230	36
Балансова стойност на продадени активи /без продукция/	5211	0	ОБЩО ЗА ГРУПА III	230	36
Изменения на запасите от продукция и незавършено производство	-44255	-438			
ОБЩО ЗА ГРУПА II	-39044	-438			
<i>III. Финансови разходи</i>					
Разходи за лихви	769	230			
Отрицателни разлики от промяна на валутни курсове	7	11			
Други финансови разходи	231	125			
ОБЩО ЗА ГРУПА III	1007	366			
Б. ОБЩО РАЗХОДИ ЗА ДЕЙНОСТТА	65005	447	Б. ОБЩО ПРИХОДИ ЗА ДЕЙНОСТТА	66367	101
В. ПЕЧАЛБА ОТ ОБИЧАЙНА ДЕЙНОСТ	1362	0	В. ЗАГУБА ОТ ОБИЧАЙНА ДЕЙНОСТ	0	346
<i>IV. Извънредни разходи</i>	0	0	<i>IV. Извънредни приходи</i>	0	0
Г. ОБЩО РАЗХОДИ /Б+IV/	65005	447	Г. ОБЩО ПРИХОДИ /Б+IV/	66367	101
Д. СЧЕТОВОДНА ПЕЧАЛБА	1362	0	Д. СЧЕТОВОДНА ЗАГУБА	0	346
<i>V. Разходи за данъци</i>					
Данък върху печалбата	47	0			
Е. ПЕЧАЛБА (Д-V)	1315	0	Е. ЗАГУБА /Д+V/	0	346
ВСИЧКО (Г+V+E)	66367	447	ВСИЧКО (Г+E)	66367	447

Дата: 20.02.2007 СЪСТАВИТЕЛ: РЪКОВОДИТЕЛ:

/ Мария Терзииванова /

Завесил без резерви:
04.04.2007г.



0066 Димчо Пиръв
Регистриран одитор

ОТЧЕТ ЗА СОБСТВЕНИЯ КАПИТАЛ

Приложение № 6

към НСС 1

към 31.12.2006

СЪНСЕТ РИЗОРТ ООД



Показатели	Основен капитал	Резерви					Финансов резултат		Резерв от преводи	Общо собствен капитал
		премии от емисия	резерв от последващи оценки на активи и пасиви	целиви резерви			печалба	загуба		
				общи	специализирани	други				
а	1	2	3	4	5	6	7	8	9	
Салдо в началото на отчетния период	205	0	0	0	0	0	0	-1492	0	-1287
Финансов резултат за текущия период	0	0	0	0	0	0	1315	0	0	1315
Салдо към края на отчетния период	205	0	0	0	0	0	1315	-1492	0	28
Преизчислен собствен капитал към края на отчетния период	205	0	0	0	0	0	1315	-1492	0	28

Дата: 20.02.2007

Съставител: Мария Терзииванова

Ръководител: Боян Бонев

Завършен без резерви: 28
04.04.2007



ОТЧЕТ
за паричните потоци
СЪНСЕТ РИЗОРТ ООД

КЪМ 31.12.2006

Наименование на паричните потоци	Текущ период			Предходен период		
	постъп- ления	плаща- ния	нетен поток	постъп- ления	плаща- ния	нетен поток
а	1	2	3	1	2	3
А. Парични потоци от основна дейност						
Парични потоци, свързани с търговски контрагенти	68619	57536	11083	9846	8336	1510
Парични потоци, свързани с трудови възнаграждения	3	173	-170		94	-94
Парични потоци от положителни и отрицателни валутни курсови разлики	0	7	-7	2	24	-22
Други парични потоци от основна дейност	0	1034	-1034	1225	593	632
Всичко парични потоци от основна дейност	68622	58750	9872	11073	9047	2026
Б. Парични потоци от инвестиционна дейност						0
Парични потоци, свързани с дълготрайни активи	0	1004	-1004	0	2	-2
Други парични потоци от инвестиционна дейност	0	1098	-1098	0	7321	-7321
Всичко парични потоци от инвестиционна дейност	0	2102	-2102	0	7323	-7323
В. Парични потоци от финансова дейност						0
Парични потоци, свързани с получени или предоставени заеми	43709	41735	1974	5542	2186	3356
Парични потоци, свързани с лихви, комисионни, дивиденди и др. подобни	11	754	-743	0	148	-148
Плащания на задължения по лизингови договори	0	31	-31	0	0	0
Други парични потоци от финансова дейност	0	0	0	4003	1601	2402
Всичко парични потоци от финансова дейност	43720	42520	1200	9545	3935	5610
Г. Изменение на паричните средства през периода / А + Б + В /	112342	103372	8970	20618	20305	313
Д. Парични средства в началото на периода			1608			1295
Е. Парични средства в края на периода			10578			1608

Дата: 20.01.2007

СЪСТАВИТЕЛ:

/Мария Терзииванова /

РЪКОВОДИТЕЛ:

Заявено без резерв
04.04.2007г.

0066 Димчо
Пирвов
Регистриран одитор

